



Bezirksregierung Arnsberg

Geschäftsstelle des Regionalrates

E-Mail-Adresse: geschaeftsstelle.regr@bezreg-arnsberg.nrw.de

Tel.: 02931/82-2341, 2324 od. 2839 **Fax.:** 02931/82-3427 od. 4968

Vorlage 04/2/01

Sitzung des Regionalrates am 07. 06. 2001 in Schmallenberg

TOP 6 : Jahresförderprogramm
- Abwicklung 2000
- Beratung 2001

Berichterstatter : Abteilungsdirektor Diedrich

Bearbeiter : Leitender Regierungsdirektor Schüler
Regierungsoberinspektor Bamberg

Beschlussvorschlag:

Der Regionalrat nimmt die Abwicklung des Jahresförderprogramm 2000 zur Kenntnis und berät das Jahresförderprogramm 2001.

Abwicklung Jahresförderprogramm 2000 (Teil A)

Jahresförderprogramm 2001 (Teil B)

- INHALTSVERZEICHNIS -

		JFP 2000 (TEIL A) Farbe: grau	JFP 2001 (TEIL B)
Allgemeine Angaben			
		- Abkürzungsverzeichnis - Gliederung der Kommunen nach nach Region und Raumstruktur - Anmerkungen zu den Übersichten	
Begründung	Seiten	1 - 13	14 - 21
Hauptteil		Farbe: gelb	Farbe: weiß
Bochum	Seiten	1 - 2	1 - 2
Dortmund	Seiten	3 - 5	3 - 4
Hagen	Seiten	6	5 - 6
Hamm	Seiten	7 - 8	7 - 8
Herne	Seiten	9 - 10	9
Ennepe-Ruhr-Kreis und kreisangehörige Kommunen	Seiten	11 - 12	10 - 11
Hochsauerlandkreis und kreisangehörige Kommunen	Seiten	13 - 15	12 - 13
Märkischer Kreis und kreisangehörige Kommunen	Seiten	16 - 18	14 - 15
Kreis Olpe und kreisangehörige Kommunen	Seiten	19 - 20	16
Kreis Siegen-Wittgenstein und kreisangehörige Kommunen	Seiten	21 - 23	17 - 18
Kreis Soest und kreisangehörige Kommunen	Seiten	24 - 26	19 - 20
Kreis Unna und kreisangehörige Kommunen	Seiten	27 - 29	21 - 22
Anlagen		Farbe: grün	Farbe: rot
Strukturwirksame Förderprogramme - Gliederung nach Kreisen und kreisfr. Städten		Anlage 1	Anlage 8
Strukturwirksame Förderprogramme - Gliederung nach unterschiedl. Raumstruktur		Anlage 2	Anlage 9
Strukturwirksame Förderprogramme - Gliederung nach Regionen		Anlage 3	Anlage 10
Maßnahmen von besonderer struktureller Bedeutung		Anlage 4	Anlage 11
Übersichtskarte: Kommunen mit Haushaltssicherungskonzepten 2001			Anlage 5
Übersichtskarte: Abundante Kommunen 2001			Anlage 6
Übersichtskarte: Hebesätze der allgemeinen Kreisumlage 2001			Anlage 7
			Farbe: blau
Anhang: Sonstige Förderprogramme 2001			Anlage 12
Kurzdarstellung: Förderbereich "Kommunaler Straßen- und Radwegebau"			Anlage 13
Kurzdarstellung: Förderbereich "ÖPNV-Infrastruktur"			Anlage 14
Kurzdarstellung: Förderbereiche "Technologieprogramm Bergbau" und "Rationelle Energieverwendung und Nutzung erneuerbarer Energiequellen"			Anlage 15

ABKÜRZUNGSVERZEICHNIS

AB	=	Abrollbehälter
ABM	=	Arbeitsbeschaffungsprogramm
BA	=	Bauabschnitt
BAB	=	Bundesautobahn
Bürger	=	Bürgerengagement
DKA	=	Dauerkleingartenanlage
DLK	=	Drehleiter mit Korb
ELW	=	Einsatzleitwagen
FM	=	Fernmeldeanlage
FR	=	Fachraum
FuG	=	Funkgerät
FwH	=	Feuerwehrhaus
GA	=	Gefährdungsabschätzung
Ge	=	Gesamtschule
GesS	=	Gesamtschule
GS	=	Grundschule
GU	=	Gefährdungsuntersuchung
GW-SAN	=	Grundwasser-Sanierung
Gy	=	Gymnasium
HRK	=	Handlungsrahmen Kohlegebiete
HS	=	Hauptschule
HUPF	=	Herstellungs- und Prüfungsbeschreibung für eine universelle Feuerwehrsutzzkleidung
I u K	=	Informations- und Kommunikationstechnik
IBA	=	Internationale Bauausstellung Emscherpark
KONVER	=	Operation. Programm für das NRW-EU-Programm zur Rüstungs- und Standortkonversion
LEG	=	Landesentwicklungsgesellschaft NRW
LF	=	Löschgruppenfahrzeug
LP	=	Landschaftsplan
LSG	=	Landschaftsschutzgebiet
LZ	=	Löschzug
MaStErn	=	Maßnahmen in Stadtteilen mit besonderem Erneuerungsbedarf
MTF	=	Mannschaftstransportfahrzeug
MTW	=	Mannschaftstransportwagen
NP	=	Naturpark
NSG	=	Naturschutzgebiet
ÖPEL	=	Ökologieprogramm Emscher-Lippe
ÖStdZ	=	Ökologische Stadt der Zukunft
REK	=	Regionales Entwicklungskonzept
RS	=	Realschule
RW	=	Rüstwagen
SAN	=	Sanierung
SanPI	=	Sanierungsplanung
SchZ	=	Schulzentrum
S.f.E.	=	Sonderschule für Erziehungshilfe
S.f.G.	=	Sonderschule für Geistigbehinderte
S.f.L.	=	Sonderschule für Lernbehinderte
SG	=	Sanierungsgebiet
SU	=	Sanierungsuntersuchung
SW	=	Schlauchwagen
TH	=	Turnhalle
TLF	=	Tanklöschfahrzeug
TS	=	Tragkraftspritze
TSF	=	Tragkraftspritzenfahrzeug
VHS	=	Volkshochschule
WK	=	Wirtschaftskonferenz
WLF	=	Wechseladerfahrzeug
WUV	=	Wohnumfeldverbesserung

Kommunen im Regierungsbezirk Arnsberg nach Region und Raumstruktur

Kommune	Region					Raumstruktur			
	Kammerbezirk					BK	BR	LZ	SV
	AR	BO	DO	HA	SI				
Bochum, Stadt		X				X			
Dortmund, Stadt			X			X			
Hagen, Stadt				X		X			
Hamm, Stadt			X				X		
Herne, Stadt		X				X			
Ennepe-Ruhr-Kreis		X		X			X		
Breckerfeld, Stadt				X				X	
Ennepetal, Stadt				X			X		
Gevelsberg, Stadt				X			X		
Hattingen, Stadt		X					X		
Herdecke, Stadt				X			X		
Schwelm, Stadt				X			X		
Sprockhövel, Stadt				X			X		
Wetter (Ruhr), Stadt				X			X		
Witten, Stadt		X				X			
Hochsauerlandkreis	X							X	
Arnsberg, Stadt	X							X	
Bestwig, Gemeinde	X							X	
Brilon, Stadt	X							X	
Eslohe (Sauerland), Gemeinde	X							X	
Hallenberg, Stadt	X							X	
Marsberg, Stadt	X							X	
Medebach, Stadt	X							X	
Meschede, Stadt	X							X	
Olsberg, Stadt	X							X	
Schmallenberg, Stadt	X							X	
Sundern (Sauerland), Stadt	X							X	
Winterberg, Stadt	X							X	
Märkischer Kreis				X				X	
Altena, Stadt				X				X	
Balve, Stadt				X				X	
Halver, Stadt				X				X	
Hemer, Stadt				X			X		
Herscheid, Gemeinde				X				X	
Iserlohn, Stadt				X			X		
Kierspe, Stadt				X				X	
Lüdenscheid, Stadt				X				X	
Meinerzhagen, Stadt				X				X	
Menden (Sauerland), Stadt				X			X		
Nachrodt-Wiblingwerde, Gemeinde				X				X	
Neuenrade, Stadt				X				X	
Plettenberg, Stadt				X				X	
Schalksmühle, Gemeinde				X				X	
Werdohl, Stadt				X				X	

Kommune	Region					Raumstruktur			
	Kammerbezirk					BK	BR	LZ	SV
	AR	BO	DO	HA	SI				
Kreis Olpe					X			X	
Attendorn, Stadt					X			X	
Drolshagen, Stadt					X			X	
Finnentrop, Gemeinde					X			X	
Kirchhundem, Gemeinde					X			X	
Lennestadt, Stadt					X			X	
Olpe, Stadt					X			X	
Wenden, Gemeinde					X			X	
Kreis Siegen-Wittgenstein					X			X	
Bad Berleburg, Stadt					X			X	
Burbach, Gemeinde					X			X	
Erndtebrück, Gemeinde					X			X	
Freudenberg, Stadt					X			X	
Hilchenbach, Stadt					X			X	
Kreuztal, Stadt					X			X	
Bad Laasphe, Stadt					X			X	
Netphen, Gemeinde					X			X	
Neunkirchen, Gemeinde					X			X	
Siegen, Stadt					X				X
Wilnsdorf, Gemeinde					X			X	
Kreis Soest	X							X	
Anröchte	X							X	
Bad Sassendorf, Gemeinde	X							X	
Ense, Gemeinde	X							X	
Erwitte, Stadt	X							X	
Geseke, Stadt	X							X	
Lippetal, Gemeinde	X							X	
Lippstadt, Stadt	X							X	
Möhnesee, Gemeinde	X							X	
Rüthen, Stadt	X							X	
Soest, Stadt	X							X	
Warstein, Stadt	X							X	
Welper, Gemeinde	X							X	
Werl, Stadt	X							X	
Wickede, Gemeinde	X							X	
Kreis Unna			X				X		
Bergkamen, Stadt			X				X		
Bönen, Gemeinde			X				X		
Fröndenberg, Stadt			X				X		
Holzwickede, Gemeinde			X				X		
Kamen, Stadt			X				X		
Lünen, Stadt			X			X			
Schwerte, Stadt			X				X		
Selm, Stadt			X				X		
Unna, Stadt			X				X		
Werne, Stadt			X				X		

AR = Hellweg-Sauerland - IHK Arnsberg
BO = Mittleres Ruhrgebiet - IHK Bochum
DO = Östliches Ruhrgebiet - IHK Dortmund
HA = Märkische Region - IHK Hagen
SI = Siegen-Wittgenstein-Olpe - IHK Siegen

BK = Ballungsraum
BR = Ballungsrand
LZ = Ländliche Zone
SV = Solitäres Verdichtungsgebiet

Anmerkungen zu den Übersichten

- **Maßnahmen des Feuerschutzes**

vgl. Begründung Teil B Ziff. 5.1

- **Maßnahmen des Schulbaus**

vgl. Begründung Teil B Ziff. 5.1

Anm. 1 **Maßnahmen der Städte Hagen und Herne**

vgl. Begründung Teil B Ziff. 6.

Anm. 2 **Maßnahmen der Stadt Dortmund**

vgl. Begründung Teil B Ziff. 6.

Anm. 3 **Maßnahmen der Städte Witten, Arnsberg und Siegen**

vgl. Begründung Teil B Ziff. 6.

Begründung Teil A

Abwicklung des Jahresförderprogramms 2000

1. Allgemeiner Hinweis

Der Bezirksplanungsrat hat das Jahresförderprogramm (JFP) 2000 in seiner Sitzung am 15.06.2000 beraten und zur Kenntnis genommen (Vorlage 9/2000). Teil A dieser Begründung informiert über die tatsächliche Durchführung des JFP 2000.

2. Haushaltssituation der Kommunen lt. Kassenstatistik 2000

2.1 Verwaltungshaushalte

2.11 Haushaltsfehlbeträge

Zum 31.12.2000 haben sich die **Fehlbeträge** (Tab. 1) der kommunalen Haushalte in NRW (ohne Landschaftsverbände und Kommunalverband Ruhrgebiet) auf 1.013 Mio. DM belaufen. Gegenüber dem Vorjahr ist das ein deutliches Minus von 1.596 Mio. DM oder - 61, 2 % und entspricht einem Fehlbetrag je Einwohner (EW) von 56,28 DM. Zum gleichen Zeitpunkt haben die Kommunen im Regierungsbezirk Arnsberg lediglich ein vergleichsweise geringes Minus von 14 Mio. DM oder - 2,5 % zu verzeichnen. Die Fehlbetragsbelastung im Bezirk liegt jetzt bei insgesamt 554 Mio. DM und danach mit 145,49 DM je EW fast dreimal so hoch wie im Landesdurchschnitt.

Tab. 1

Fehlbeträge der Verwaltungshaushalte						
	1995	1996	1997	1998	1999	2000
RegBez. in Mio. DM	818	608	1.183	714	568	554
<i>Veränderung in %</i>		-25,7%	94,6%	-39,6%	-20,4%	-2,5%
NRW in Mio. DM		1.880	3.114	2.650	2.609	1.013
<i>Veränderung in %</i>			65,6%	-14,9%	-1,5%	-61,2%
RegBez./Einw. in DM	214,24	158,93	309,35	187,00	148,99	145,49
NRW/Einw. in DM	183,26	105,00	173,35	147,49	145,08	56,28

Das Fehlbetragsresultat auf Landesebene beinhaltet eine **Abdeckung von Fehlbeträgen aus Vorjahren** (Tab. 2) im Umfang von 2.464 Mio. DM. Das Haushaltsjahr 2000 allein betrachtet hat damit einen in der Höhe bisher einmaligen „**originären**“ **Überschuss** (= Gesamtfehlbetrag abzgl. Altdefizite) (Tab 3.) von 1.451 Mio. DM erbracht. Die Daten für den Bezirk weisen hier ebenso ein positives Ergebnis aus. Mit 91 Mio. DM fällt der jahresbezogene Überschuss relativ betrachtet jedoch weit bescheidener aus und bedeutet gegenüber dem Vorjahr (314 Mio. DM) eine „Verschlechterung“.

Tab. 2

Deckung von Sollfehlbeträgen der Verwaltungshaushalte (Altdefizite)						
	1995	1996	1997	1998	1999	2000
RegBez. in Mio. DM	351	429	969	652	882	645
Veränderung in %		22,2%	125,9%	-32,7%	35,3%	-26,9%
NRW in Mio. DM		1.996	2.761	2.814	3.847	2.464
Veränderung in %			38,3%	1,9%	36,7%	-36,0%

Tab. 3

"Originäres" Fehlbetragsresultat (Fehlbeträge abzgl. Abdeckung von Altdefiziten)						
Minus := jahresbezogener Überschuss						
	1995	1996	1997	1998	1999	2000
RegBez. in Mio. DM	467	179	214	62	-314	-91
Veränderung in %		-61,7%	19,6%	-71,0%	-606,5%	-71,0%
NRW in Mio. DM		-116	353	-164	-1.238	-1.451
Veränderung in %			-404,3%	-146,5%	654,9%	17,2%

Dies hängt aber auch mit dem finanziellen Umfang der **Zuführungen aus dem Vermögenshaushalt** (sog. Rückzuführungen) (Tab. 4) – als Indikator für Vermögensverzehr zur Finanzierung konsumtiver Zwecke - zusammen. Zwar haben die Rückzuführungen im Landesdurchschnitt gegenüber 1999 um 14,4 % abgenommen, liegen aber in der Summe mit 1.514 Mio. DM immer noch weit über dem finanzwirtschaftlich unbedenklichen langjährigen Mittel von 500 – 800 Mio. DM. Demgegenüber haben die Kommunen des Bezirks die Rückzuführungen erheblich drastischer reduziert (- 64,3 %) und insoweit auf ein „normales Maß“ zurückgeführt. Diese Feststellung trifft insbesondere für die kreisfreien Städte (Tab. 5) des Bezirks zu, wo die Rückzuführungen bei einem Minus von 83,6 % gegenüber dem Vorjahr nunmehr einen - weit unter dem Landesdurchschnitt von 142,41 DM je EW liegenden - Betrag von 30,84 DM je EW ausmachen. Wäh-

renddensen weichen die kreisangehörigen Städte und Gemeinden (Tab. 6) bei einem Gesamt-Weniger von 31,9 % in der Pro-Kopf-Betrachtung mit 49,04 DM je EW nach oben vom NRW-Mittel (38,77 DM je EW) ab.

Tab. 4

Zuführungen vom Vermögenshaushalt an den Verwaltungshaushalt - insgesamt -						
	1995	1996	1997	1998	1999	2000
RegBez. in Mio. DM	270	292	376	297	462	165
<i>Veränderung in %</i>		8,1%	28,8%	-21,0%	55,6%	-64,3%
NRW in Mio. DM		1.432	1.137	1.121	1.768	1.514
<i>Veränderung in %</i>			-20,6%	-1,4%	57,7%	-14,4%
RegBez./Einw. in DM	70,74	76,22	98,18	77,86	121,22	43,34
NRW/Einw. in DM	65,77	79,95	63,29	62,41	98,34	84,14

Tab. 5

Zuführungen vom Vermögenshaushalt an den Verwaltungshaushalt - kreisfreie Städte -						
	1995	1996	1997	1998	1999	2000
RegBez. in Mio. DM	138	114	194	202	292	48
<i>Veränderung in %</i>		-17,4%	70,2%	4,1%	44,6%	-83,6%
NRW in Mio. DM		804	552	587	1.217	1.058
<i>Veränderung in %</i>			-31,3%	6,3%	107,3%	-13,1%
RegBez./Einw. in DM	87,76	72,55	124,23	130,07	188,89	30,84
NRW/Einw. in DM	88,79	106,52	73,35	78,31	163,21	142,41

Tab. 6

Zuführungen vom Vermögenshaushalt an den Verwaltungshaushalt - kreisangehörige Städte und Gemeinden -						
	1995	1996	1997	1998	1999	2000
RegBez. in Mio. DM	124	169	162	84	163	111
<i>Veränderung in %</i>		36,3%	-4,1%	-48,1%	94,0%	-31,9%
NRW in Mio. DM		534	504	465	470	410
<i>Veränderung in %</i>			-5,6%	-7,7%	1,1%	-12,8%
RegBez./Einw. in DM	55,18	74,88	71,62	37,18	71,83	49,04
NRW/Einw. in DM	43,54	51,57	48,32	44,35	44,68	38,77

2.12 Einnahmen der Verwaltungshaushalte

Die **Gesamteinnahmen** (Tab. 7) der kommunalen Verwaltungshaushalte im Regierungsbezirk Arnsberg haben in 2000 stagniert, während im Landesdurchschnitt ein Plus von 2,2 % zu verzeichnen ist. Insoweit hat sich der im Vorjahr abzeichnende positive Trend für den Bezirk nicht fortgesetzt und sich gleichzeitig der Abstand zum Landesdurchschnitt je EW wieder vergrößert.

Tab. 7

Gesamteinnahmen der Verwaltungshaushalte						
	1995	1996	1997	1998	1999	2000
RegBez. in Mio. DM	16.763	16.795	15.924	15.842	16.229	16.213
<i>Veränderung in %</i>		0,2%	-5,2%	-0,5%	2,4%	-0,1%
NRW in Mio. DM		78.339	76.230	75.527	77.933	79.647
<i>Veränderung in %</i>			-2,7%	-0,9%	3,2%	2,2%
RegBez./Einw. in DM	4.388,76	4.390,32	4.163,39	4.148,89	4.255,32	4.255,82
NRW/Einw. in DM	4.290,70	4.374,41	4.247,79	4.203,34	4.333,68	4.425,75

Dies korrespondiert auch mit der Entwicklung der **Finanzkraft** (= Steuern netto zzgl. Steuerbeteiligungen und Schlüsselzuweisungen) (Tab. 8) im Bezirk, die mit + 2,0 % deutlich hinter dem Landesdurchschnitt (+ 4,5 %) zurückbleibt. Anders als in den kreisfreien Städten (Tab. 9) liegt die Finanzkraft des kreisangehörigen Raums (Tab. 10) aber je EW nach wie vor über dem Mittel.

Tab. 8

Finanzkraft - insgesamt -						
	1995	1996	1997	1998	1999	2000
RegBez. in Mio. DM	7.121	7.306	7.396	7.718	8.079	8.238
<i>Veränderung in %</i>		2,6%	1,2%	4,4%	4,7%	2,0%
NRW in Mio. DM		35.417	35.698	37.045	38.150	39.859
<i>Veränderung in %</i>			0,8%	3,8%	3,0%	4,5%
RegBez./Einw. in DM	1.864,26	1.909,89	1.933,68	2.021,47	2.118,50	2.162,37
NRW/Einw. in DM	1.884,51	1.977,68	1.987,39	2.061,67	2.121,45	2.214,88

Tab. 9

Finanzkraft - kreisfreie Städte -						
	1995	1996	1997	1998	1999	2000
RegBez./Einw. in DM	2.048,60	2.159,31	2.183,18	2.213,16	2.364,23	2.401,46
NRW/Einw. in DM	2.106,24	2.279,74	2.267,70	2.370,51	2.455,06	2.538,25

Tab. 10

Finanzkraft - kreisangehörige Städte und Gemeinden -						
	1995	1996	1997	1998	1999	2000
RegBez./Einw. in DM	1.622,58	1.622,65	1.642,82	1.767,35	1.825,41	1.869,20
NRW/Einw. in DM	1.600,83	1.636,02	1.663,55	1.720,42	1.759,25	1.851,75

In den Vorjahren ist darauf hingewiesen worden, dass die im Zusammenhang mit dem Wegfall der Gewerbesteuer und Einführung der Umsatzsteuerbeteiligung prognostizierten Minusraten offensichtlich nicht eingetreten sind. Diese Feststellung hat sich zumindest auf Landesebene bei einer Steigerungsrate von 1,8 % in der Summe von **Gewerbesteuer (net-**

to) zzgl. Anteil an der Umsatzsteuer (Tab. 11) in 2000 weiter erhöhtet.

Jedoch haben die Kommunen des Bezirks hier ein Minus von 0,3 % - wenn auch im Vergleich zu 1997 und Vorjahren auf relativ hohem Niveau - erfahren. Der Abstand zum Landesdurchschnitt je EW liegt jetzt aber wieder über 100 DM.

Tab. 11

Gewerbsteuer (netto) zzgl. Anteil an der Umsatzsteuer (ab 1998)						
	1995	1996	1997	1998	1999	2000
RegBez. in Mio. DM	1.814	1.804	1.860	2.054	2.190	2.183
Veränderung in %		-0,6%	3,1%	10,4%	6,6%	-0,3%
NRW in Mio. DM		10.389	10.820	11.685	12.019	12.236
Veränderung in %			4,1%	8,0%	2,9%	1,8%
RegBez./Einw. in DM	474,98	471,54	486,28	537,90	574,39	573,13
NRW/Einw. in DM	534,61	580,11	602,38	650,29	668,37	679,95

Beim **Gemeindeanteil an der Einkommenssteuer** (Tab. 12) ist die Entwicklung im Bezirk mit + 1,9 % ebenso nicht so zufriedenstellend wie im Landesdurchschnitt (+ 3,4 %) verlaufen. Es ist darauf hinzuweisen, dass auch für das Land das schwache Aufkommen in 1999 für eine „geringe statistische Basis“ gesorgt hat.

Tab. 12

Gemeindeanteil an der Einkommenssteuer						
	1995	1996	1997	1998	1999	2000
RegBez. in Mio. DM	2.234	2.124	2.065	2.192	2.226	2.269
Veränderung in %		-4,9%	-2,8%	6,2%	1,6%	1,9%
NRW in Mio. DM		10.551	10.176	10.796	10.964	11.338
Veränderung in %			-3,6%	6,1%	1,6%	3,4%
RegBez./Einw. in DM	584,97	555,14	539,83	574,07	583,68	595,62
NRW/Einw. in DM	622,27	589,17	566,53	600,83	609,67	630,00

Mit + 9,3 % im Landesdurchschnitt haben sich die **allgemeinen Zuweisungen des Landes** (Tab. 13) nach dem Gemeindefinanzierungsgesetz positiv dargestellt. Für den Bezirk liegt die Steigerungsrate bei 4,5 %. In den Zahlen enthalten sind die positive Abrechnung des kommunalen Steuerverbundes aus Vorjahren sowie die Verbesserungen aus dem Nachtragshaushalt 2000.

Tab. 13

Allgemeine Zuweisungen vom Land						
	1995	1996	1997	1998	1999	2000
RegBez. in Mio. DM		2.609	2.669	2.639	2.767	2.892
<i>Veränderung in %</i>			2,3%	-1,1%	4,9%	4,5%
NRW in Mio. DM		10.674	10.633	10.334	10.751	11.754
<i>Veränderung in %</i>			-0,4%	-2,8%	4,0%	9,3%

2.13 Ausgaben der Verwaltungshaushalte

Die **bereinigten Gesamtausgaben** (Konsumausgaben) (Tab. 14) der Verwaltungshaushalte sind nach der rückläufigen Tendenz bis 1998 weiter gestiegen. Bei den niedrigen Zuwachsraten – insbesondere im Bezirk – kann danach allerdings nicht von einem grundsätzlichen Verlassen der seit Jahren währenden „Spar- und Konsolidierungslinie,“ gesprochen werden. Die Pro-Kopf-Ausgaben liegen in Bezirk und Land nach wie vor unter den Werten des Jahres 1995, wengleich dies zum Teil auch auf sog. „Ausgliederungen“ zurückzuführen ist. Zudem ist zu berücksichtigen, dass bei fortgesetzter Haushaltskonsolidierung zunehmend schwieriger zusätzliche Einsparpotentiale zu finden sind.

Tab. 14

Bereinigte Gesamtausgaben des VerWH (ohne besondere Finanzierungsvorgänge)						
	1995	1996	1997	1998	1999	2000
RegBez. in Mio. DM	12.311	12.265	12.219	12.136	12.179	12.255
<i>Veränderung in %</i>		-0,4%	-0,4%	-0,7%	0,4%	0,6%
NRW in Mio. DM		57.862	57.733	57.191	58.564	59.531
<i>Veränderung in %</i>			-0,2%	-0,9%	2,4%	1,7%
RegBez./ Einw. in DM	3.223,13	3.206,13	3.194,75	3.178,32	3.193,53	3.216,96
NRW/Einw. in DM	3.510,69	3.365,94	3.214,13	3.182,88	3.256,63	3.308,01

Die **Personalausgaben** (Tab. 15) – als i.d.R. größter Ausgabenposten – haben in 2000 im Lande eine Erhöhung von „nur“ + 1,2 % erfahren. Für den Bezirk ist sogar ein Minus von 0,3 % feststellbar. Wengleich auch hier die weitere Ausgliederung von kommunalen Aufgaben eine Rolle gespielt haben mag, belegen diese Zahlen – unter Berücksichtigung der Auswirkungen der beschlossenen Tarif- und Besoldungserhöhungen – ebenso die Fortsetzung des Konsolidierungskurses.

Tab. 15

Personalausgaben						
	1995	1996	1997	1998	1999	2000
RegBez. in Mio. DM	4.004	4.003	3.942	3.941	3.979	3.968
<i>Veränderung in %</i>		0,0%	-1,5%	0,0%	1,0%	-0,3%
NRW in Mio. DM		18.872	18.624	18.348	18.441	18.657
<i>Veränderung in %</i>			-1,3%	-1,5%	0,5%	1,2%
RegBez./Einw. in DM	1.048,26	1.046,50	1.030,57	1.032,02	1.043,29	1.046,25
NRW/Einw. in DM	1.059,58	1.053,80	1.036,83	1.021,10	1.027,12	1.036,70

Beim **laufenden Sachaufwand** (Tab. 16) für Verwaltung und Betrieb hat sich im Land, nach dem starken Ausgabenzuwachs im Vorjahr, die Entwicklung in 2000 mit lediglich + 1,1 % wieder in Richtung Konsolidierung stabilisiert. Da sich die Kommunen des Bezirks im Vergleich zum Landesdurchschnitt in 1999 deutlich zurückhaltender gezeigt haben, kann deren Zuwachsrate von 4,3 % in 2000 auf einen gewissen „Nachholbedarf“ schließen lassen. Zudem ist zu konstatieren, dass die Pro-Kopf-Ausgaben im Bezirk nach wie vor erheblich unter dem NRW-Mittel liegen.

Tab. 16

Verwaltungs- und Betriebsaufwand						
	1995	1996	1997	1998	1999	2000
RegBez. in Mio. DM	2.188	2.141	2.217	2.254	2.295	2.393
<i>Veränderung in %</i>		-2,1%	3,5%	1,7%	1,8%	4,3%
NRW in Mio. DM		11.382	11.727	11.600	12.582	12.725
<i>Veränderung in %</i>			3,0%	-1,1%	8,5%	1,1%
RegBez./Einw. in DM	572,85	559,62	579,57	590,30	601,78	628,12
NRW/Einw. in DM	634,35	635,58	652,88	645,56	699,64	707,11

Nach den deutlichen Rückgängen in den Vorjahren sind die Ausgaben für die **Soziale Sicherung** (Tab. 17) in 2000 zwar erstmals wieder leicht gestiegen, befinden sich insgesamt aber gleichwohl nochmals auf Konsolidierungslinie. Für den Bezirk bemerkenswert ist, dass die Pro-Kopfbelastung mit Sozialausgaben mit 505,25 DM je EW seit 1999 unter dem Landesdurchschnitt liegt.

Insgesamt ist die positive zahlenmäßige Gesamtentwicklung der Sozialausgaben – neben den Wirkungen aus der Einführung der Pflegeversicherung – insbesondere durch die teilweise erfolgreichen Bemühungen vieler Sozialhilfeträger zur Wiedereingliederung von Sozialhilfeempfängern auf

dem Arbeitsmarkt erklärbar. Daneben ist zu beachten, dass die erhöhten Kindergeldleistungen, soweit sie auf die Sozialleistungen gesetzlich angerechnet werden, zu einer indirekten Entlastung bei der kommunalen Sozialhilfe geführt haben.

Tab. 17

Sozialhilfe						
	1995	1996	1997	1998	1999	2000
RegBez. in Mio. DM	3.012	2.666	2.195	2.072	1.896	1.925
<i>Veränderung in %</i>		-11,5%	-17,7%	-5,6%	-8,5%	1,5%
NRW in Mio. DM		10.798	9.991	9.700	9.466	9.517
<i>Veränderung in %</i>			-7,5%	-2,9%	-2,4%	0,5%
RegBez./ Einw. in DM	788,65	696,87	573,93	542,79	497,07	505,25
NRW/Einw. in DM	640,15	602,96	556,23	539,85	526,39	528,88

2.2 Vermögenshaushalte

Die **Gesamtausgaben der Vermögenshaushalte** (Tab. 18) sind im Bezirk erstmals seit fünf Jahren wieder zurückgegangen (- 4,0 %). Im Landesdurchschnitt liegt die Minderung gegenüber dem Vorjahr bei - 0,6 %.

Tab. 18

Gesamtausgaben der Vermögenshaushalte						
	1995	1996	1997	1998	1999	2000
RegBez. in Mio. DM	2.924	2.944	3.110	3.177	3.425	3.288
<i>Veränderung in %</i>		0,7%	5,6%	2,2%	7,8%	-4,0%
NRW in Mio. DM		16.501	15.757	16.058	16.474	16.375
<i>Veränderung in %</i>			-4,5%	1,9%	2,6%	-0,6%
RegBez./ Einw. in DM	765,44	769,51	813,07	831,97	898,17	863,20
NRW/Einw. in DM	934,36	921,41	877,24	893,70	916,08	909,93

Jedoch sind im Regierungsbezirk die Ausgaben für **Sachinvestitionen** (Erwerb von Grundstücken sowie beweglichen Sachen des Anlagevermögens und Baumaßnahmen) (Tab. 19) um 4,3 % angestiegen, während hier im Land ein Minus von 2,0 % zu verzeichnen ist. Insoweit kann für den Bezirk die sich bereits im Vorjahr abzeichnende Trendwende – hin zu einer wieder vermehrten Investitionstätigkeit – vorsichtig bestätigt werden. Dies gilt sowohl für die kreisfreien Städte als auch die kreisangehörigen Gemeinden.

Das Ergebnis für den Bezirk setzt sich aus einer Steigerung der Investitionstätigkeit für **Baumaßnahmen** in Höhe von 1,6% bzw. von 13,8 % bei den Ausgaben für den **Erwerb von Grundstücken sowie beweglichen Sachen des Anlagevermögens** zusammen. Im Land ist dagegen in beiden Bereichen eine rückläufige Entwicklung feststellbar.

Tab. 19

Ausgaben für Sachinvestitionen (Erwerb von Grundstücken sowie bewegliche Sachen des Anlagevermögens und Baumaßnahmen)						
	1995	1996	1997	1998	1999	2000
RegBez. in Mio. DM	1.456	1.387	1.337	1.340	1.391	1.451
<i>Veränderung in %</i>		-4,7%	-3,6%	0,2%	3,8%	4,3%
NRW in Mio. DM		8.089	7.739	7.408	7.425	7.274
<i>Veränderung in %</i>			-4,3%	-4,3%	0,2%	-2,0%
RegBez./ Einw. in DM	381,18	362,63	349,45	350,95	364,79	380,82
NRW/Einw. in DM	489,54	451,66	430,82	412,28	412,89	404,20

Trotz der offensichtlich weiter gesteigerten Investitionstätigkeit im Bezirk hat die **Netto-Neuverschuldung** (Tab. 20) über alles um 87,1 % stark abgenommen. Dies ist jedoch allein den kreisfreien Städten (- 95,5 %) und den Kreisen (- 33,0 %) zuzuschreiben. Dagegen haben die kreisangehörigen Gemeinden hier eine Steigerung von 50,0 % aufzuweisen.

Tab. 20

Netto-Neuverschuldung						
	1995	1996	1997	1998	1999	2000
RegBez. in Mio. DM	201	313	340	71	93	12
<i>Veränderung in %</i>		55,7%	8,6%	-79,1%	31,0%	-87,1%
NRW in Mio. DM		1.505	1.285	466	206	79
<i>Veränderung in %</i>			-14,6%	-63,7%	-55,8%	-61,7%
RegBez./ Einw. in DM	52,70	81,76	88,76	18,57	24,38	3,08
NRW/Einw. in DM	114,09	84,02	71,56	25,96	11,47	4,40

Bei den **Zuführungen vom Verwaltungshaushalt zum Vermögenshaushalt** (Tab. 21) ist das Vorjahresergebnis im Bezirk um 3,7 % gesteigert worden (Land: + 9,6 %). Diese Zuführungen sind notwendig, um vor allem ordentliche Tilgungen zu finanzieren und darüber hinaus neue Investitionen zu ermöglichen. Insoweit sind die Steigerungsraten positiv zu bewerten.

Tab. 21

Zuführungen vom Verwaltungshaushalt zum Vermögenshaushalt						
	1995	1996	1997	1998	1999	2000
RegBez. in Mio. DM	639	633	521	575	571	592
<i>Veränderung in %</i>		-0,9%	-17,7%	10,4%	-0,7%	3,7%
NRW in Mio. DM		2.881	2.689	2.941	2.503	2.744
<i>Veränderung in %</i>			-6,7%	9,4%	-14,9%	9,6%
RegBez./Einw. in DM	167,33	165,36	136,30	150,56	149,81	155,27
NRW/Einw. in DM	174,95	160,90	149,72	163,65	139,16	152,47

2.3 Zusammenfassende Beurteilung

Das Haushaltsjahr 2000 ist für die Entwicklung der Kommunalfinanzen insgesamt ein zufriedenstellendes Jahr gewesen.

Über alles zeigen die Daten der Fehlbetragsentwicklung in 2000, dass sich die Kommunen in NRW auf einem weiterhin guten Konsolidierungskurs befunden haben. Jedoch vollzieht sich der Abbau der Altdefizite im Landesdurchschnitt offensichtlich schneller als im Bezirk, wofür dort jedoch insbesondere höhere Rückzuführungen maßgeblich erscheinen, die ab einem gewissen „Grundsockel“ wegen des damit einhergehenden Verzehrs kommunalen Vermögens bedenklich sind. Insofern können die Fehlbetragsresultate des Bezirks im Vergleich zum Landesdurchschnitt die Erfolge der Konsolidierungsanstrengungen der Kommunen des Bezirks nur bedingt schmälern.

Die Einnahmesituation der Kommunen des Landes hat sich in 2000 weitgehend im Rahmen der Prognosen aufgrund der Steuerschätzungen entwickelt. Allerdings fallen die Gemeindehaushalte des Bezirks hinsichtlich der Entwicklung der Steuer- und Finanzkraft im Vergleich zum Landesdurchschnitt etwas ab.

Bei den Ausgaben des Verwaltungshaushalts haben die Kommunen den Weg der Haushaltskonsolidierung fortgesetzt. Dies gilt grundsätzlich für Land und Bezirk gleichermaßen.

Im Ergebnis hat eine fortschreitend konsolidierte Haushaltssituation offensichtlich wieder vermehrt Handlungsspielräume für Investitionen im Bezirk geschaffen.

Dies ist weitgehend unter Verzicht auf eine Erhöhung der Verschuldung bzw. des Substanzverzehrs erfolgt.

Das insgesamt erfreuliche Bild ist allerdings das Ergebnis einer saldierten Betrachtungsweise und täuscht über die schwierige Lage einzelner Kommunalhaushalte hinweg. Bei einigen Städten und Gemeinden bestehen nach wie vor erhebliche Finanzprobleme durch hohe Altdefizite und /oder Fehlbeträge in den Verwaltungshaushalten. Hinzuweisen ist im übrigen darauf, dass in 2000 von den insgesamt 99 Haushaltssicherungskommunen in NRW immerhin allein 36 aus dem Regierungsbezirk Arnsberg gestammt haben.

3. Jahresförderprogramm 2000

3.1 Gesamtdarstellung

Der **Hauptteil des JFP 2000** hat ein Volumen in Höhe von 353.531 TDM ausgewiesen. Bewilligt worden sind letztlich 239.406 TDM.

Diese Diskrepanz ist insbesondere auf das tatsächliche Fördervolumen im Bereich „Regionale Wirtschaftsförderung“ – mit einem Minus von rd. 80 Mio. DM gegenüber den Planungen – zurückzuführen. Ursächlich hierfür sind folgende Gründe gewesen:

- Antragsstopp in der Landesförderung seit 30.09.1998;
- Neuabgrenzung der Fördergebiete mit der Folge, dass einige Städte in 1999 aus der RWP-Gebietskulisse herausgefallen sind;
- Neuregelung der RWP-NRW-EU-Förderung mit der Folge, dass die Gemeinschaftsinitiativen RECHAR, KONVER und RESIDER Ende 1999 ausgelaufen sind;
- Genehmigung des operationellen Programms durch die EU-Kommission bezgl. der „Ziel-2-Mittel“ (Phase V) erst in 2001;
- geringe Haushaltsmittel der NRW-Bund-Gemeinschaftsaufgabe, die vorrangig für die Schaffung von Arbeitsplätzen bei gewerblichen RWP-Vorhaben

eingesetzt werden, mit der Folge eines Antragsstopps bei Infrastrukturmaßnahmen.

Rechnet man den Bereich „Regionale Wirtschaftsförderung heraus, sind die planerischen Vorgaben des JFP 2000 weitgehend eingetroffen. Im Förderbereich „Städtebauförderung“ haben sogar rd. 15 Mio. DM mehr Fördermittel als geplant zur Verfügung gestanden. Dagegen ist aber in den Förderbereichen „Schulbau“, „Naturschutz“ und „Altlastensanierung“ das Mittelkontingent nicht ausreichend gewesen, um allen Anträgen entsprechen zu können.

3.2 Maßnahmen von besonderer struktureller Bedeutung

Als besonders strukturwirksam gelten:

- Projekte mit Arbeitsbeschaffungsmaßnahmen (ABM)
- Handlungsrahmen Kohle (HRK)
- Internationale Bauausstellung Emscherpark (IBA)
- Konversionsmaßnahmen (KONVER)
- Ökologieprogramm Emscher-Lippe (ÖPEL)
- Ökologische Stadt der Zukunft (ÖStdZ)
- Regionale Entwicklungskonzepte (REK)
- Wirtschaftskonferenz in Stahlstandorten (WK)
- Maßnahmen in Stadtteilen mit besonderem Erneuerungsbedarf (MaStErn)
- Handlungsrahmen Kurorte (Kurorte)

Im JFP 2000 sind hierfür insgesamt Förderungen in Höhe von 74.492 TDM vorgesehen gewesen. Tatsächlich ist dieser Betrag mit 31.349 TDM bei weitem nicht erreicht worden. Ursächlich hierfür ist wiederum vor allem der Bereich „Regionale Wirtschaftsförderung“, in dem planerisch nahezu die Hälfte des Fördervolumens für Maßnahmen von besonderer struktureller Bedeutung ausgewiesen gewesen ist.

Die Einzelheiten zum Hauptteil des JFP 2000 (Teil A) ergeben sich aus der Übersicht „**Abwicklung des Jahresförderprogramms 2000**“ (Einzelmaßnahmen) sowie der Darstellung des Gesamtergebnisses unterteilt nach

- kreisfreien Städten und Kreisen (*Anlage 1*),
- unterschiedlicher Raumstruktur (*Anlage 2*) und
- Regionen (*Anlage 3*).

Eine Übersicht über die Abwicklung 2000 der Maßnahmen von besonderer struktureller Bedeutung liefert im übrigen *Anlage 4*.

Begründung Teil B
Jahresförderprogramm 2001

1. Finanzsituation der Kommunen im Haushaltsjahr 2001

1.1 Allgemeine Einschätzung

Die in Teil A der Begründung dargestellte, danach positiv zu bewertende Gesamtentwicklung der Kommunalfinanzen in 2000 relativiert sich durch die finanziellen Herausforderungen in 2001 und den Folgejahren.

Auf der Einnahmeseite werden die Kommunen insbesondere die finanziellen Auswirkungen der umfassenden **Steuersenkungen des Bundes** treffen. Aktuell ist davon auszugehen, dass die eigenen Steuereinnahmen (netto) der Kommunen in 2001 um rd. 1,5 % sinken werden, wobei die neue Steuerschätzung im Mai 2001 insoweit zusätzliche Risiken beinhaltet. Daneben muss frühzeitig Vorsorge getroffen werden im Hinblick auf die Folgen des Steuersenkungsgesetzes in 2005. Allerdings dürfen gleichzeitig auch nicht die mit den Steuersenkungen verbundenen Effekte besserer wirtschaftlicher Entwicklung übersehen werden, die auch Chancen für eine Belebung der Steuereinnahmen im kommunalen Bereich eröffnen. Möglicherweise kann ein Teil der Auswirkungen der Steuerreform dadurch kompensiert werden.

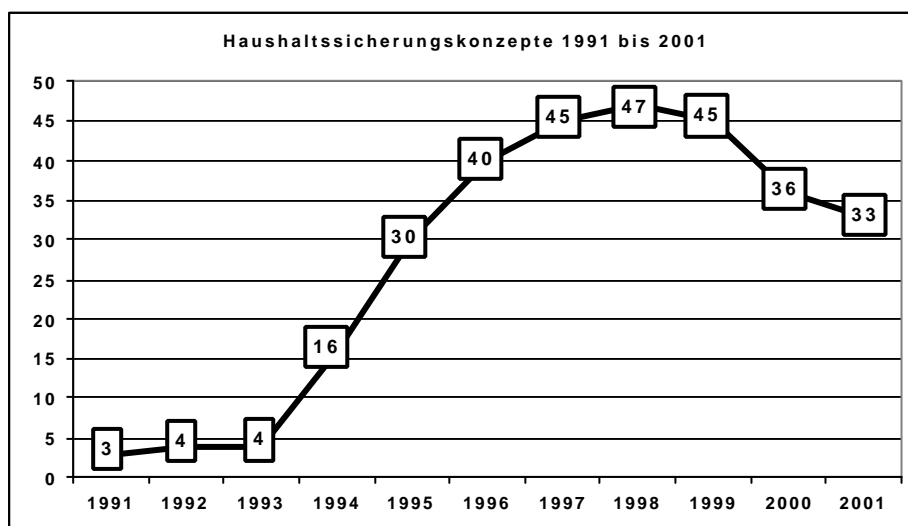
Auf der Ausgabeseite belasten vor allem die zum Teil hohen aufgelaufenen **Altdefizite** die kommunalen Haushalte. Haushaltsverträglich finanziert werden müssen zudem bei den **Personalausgaben** neue Belastungen aus den Tarif- und Besoldungsrunden. Wenngleich mit der Zusammenführung von Aufgabenerfüllung und Ausgabenkompetenz durch das 2. Modernisierungsgesetz auch Hoffnung auf entlastende Wirkungen besteht, sind nach der Prognose der kommunalen Spitzenverbände im übrigen wieder höhere Belastungen im Bereich der **sozialen Leistungen** nicht ausgeschlossen. Daneben enthält die Preisentwicklung bei den Energiekosten Risiken für die Entwicklung der **Sachausgaben**. Letztlich ist ungewiss, wie sich weitere Reformmaßnahmen auf Bundesebene (z.B. Rentenreform) direkt oder indirekt auf die Kommunalfinanzen auswirken.

Damit steht in 2001 ein für die weitere Entwicklung der Kommunalfinanzen schwieriges Jahr bevor. Unabdingbar ist deshalb die Fortführung und gfs. Ausweitung der Konsolidierungsanstrengungen, um vorhandene „Altlasten“ abzutragen. In Anbetracht der rückläufigen Einnahmen sind diese Anstrengungen in nächster Zeit weitgehend über Ausgabereduzierungen zu erbringen. Dies gilt, obschon nicht verkannt wird, dass es im Einzelfall - bei bereits seit längerer Zeit andauernder Konsolidierungsphase - zunehmend schwieriger fällt, neue Einsparpotentiale zu ergründen. Nur mit neuen Anstrengungen können aber Finanzierungsdefizite und neue Fehlbeträge vermieden oder zumindest begrenzt werden.

Wegen der unmittelbaren Auswirkungen auf die Verwaltungshaushalte setzt dies ebenso Zurückhaltung bzw. Augenmaß bei der **Investitionstätigkeit** der Kommunen voraus, deren Ausweitung aus gesamtwirtschaftlicher Sicht an sich notwendig und wünschenswert wäre. Jedoch muss auch hier der Konsolidierung der Haushalte oberste Priorität eingeräumt werden. Deshalb ist nur in den Fällen, in denen eine bereits konsolidierte Haushaltssituation neue Handlungsspielräume eröffnet, eine Revitalisierung der Investitionen über das zwingend erforderliche Maß hinaus angezeigt.

1.2 Haushaltssituation der Kommunen im Regierungsbezirk Arnsberg

Erfreulich für den Bezirk ist, dass sich die Zahl der **Haushaltssicherungskonzepte im Haushaltsjahr 2001** - trotz der schwierigen finanziellen Rahmenbedingungen - gegenüber dem Vorjahr von 36 auf 33 vermindert hat. Die Entwicklung seit 1991 zeigt die nachfolgende Abbildung.



Zu den 33 Haushaltssicherungskommunen in 2001 zählen alle 5 kreisfreien Städte sowie 28 kreisangehörige Städte und Gemeinden. Alle Kreise verfügen inzwischen wieder über ausgeglichene Haushalte.

Insgesamt können 2 Städte und 1 Kreis ihre Haushalte gegenüber den vorjährigen Planungen vorzeitig ausgleichen. Eine Stadt erzielt mit dem Haushaltsausgleich in 2001 eine „Punktlandung“. Positiv hervorzuheben ist zudem, dass 11 Kommunen das in 2000 prognostizierte Ausgleichsjahr halten oder sogar unterschreiten können.

Dagegen ist 1 kreisfreie Stadt (erneut) zur Aufstellung eines Haushaltssicherungskonzeptes verpflichtet. 18 Kommunen müssen darüber hinaus den Konsolidierungszeitraum zum Teil erheblich verlängern. Die Haushaltssicherungskonzepte von 2 kreisfreien Städten sind nach dem derzeitigen Stand aus rechtlichen Gründen zwingend nicht genehmigungsfähig. In einigen Fällen ist die Genehmigungsfähigkeit aus anderen Gründen noch nicht gesichert.

Eine Übersicht über die Kommunen mit Haushaltssicherungskonzepten gibt die *Anlage 5*.

Die Zahl der **abundanten Kommunen**, d.h. der Kommunen, die in den letzten 3 Jahren mindestens zweimal keine Schlüsselzuweisungen erhalten haben und daher als finanzstark eingestuft werden, hat sich mit 8 gegenüber dem Vorjahr um 1 vergrößert. Neu hinzugekommen ist die Gemeinde Erndtebrück, die aufgrund der gleichwohl angespannten Haushaltssituation jedoch nur bedingt als finanzstark zu bezeichnen ist. (*vgl. Anlage 6*).

Die durchgängige Senkung der **Hebesätze der Kreisumlagen** im Bezirk (*vgl. Anlage 7*) steht weitgehend im Zusammenhang mit der Kostenverlagerung von Aufwendungen der Sozialhilfe von den Kreisen auf die kreisangehörigen Städte und Gemeinden infolge des 2. Modernisierungsgesetzes. Erfreulich ist aber, dass darüber hinaus in Einzelfällen auch „echte“ Entlastungen des kreisangehörigen Raums möglich gewesen sind.

2. Fördergrundsätze

Vor dem genannten Hintergrund hat nach wie vor der Grundsatz „**Konsolidierung hat Vorrang vor Investitionen**“ Gültigkeit. Insoweit kommt vor allem den Fördermaßnahmen Priorität zu, die zur Erfüllung von gesetzlichen Aufgaben oder zum Abschluss von bereits begon-

nenen Projekten erforderlich sind. Darüber hinaus haben die Projekte, die geeignet sind, den Strukturwandel voranzutreiben, Vorrang. Dies sind insbesondere die Maßnahmen von besonderer struktureller Bedeutung.

3. Höhe der Fördersätze

Soweit die Bezirksregierung Einfluss auf die Höhe der Fördersätze hat, sind diese – wie im vergangenen Jahr – mit folgenden Richtsätzen vorgegeben:

- abundante Kommunen 50%
- andere Kommunen 65%

Dabei wird die flexible Handhabung in Abhängigkeit von der tatsächlichen Finanzsituation der Kommunen und der Bedeutung der Maßnahme ausdrücklich zugelassen.

4. Förderkoordination unter Beteiligung der Kommunen

Die Gespräche mit Kommunen, deren Etats so hohe Defizite verzeichnen, dass ein haushaltsverträgliches Aufbringen des kommunalen Eigenanteil zu den Landesbewilligungen fraglich ist, sind inzwischen fester Bestandteil des Aufstellungsverfahrens zum Jahresförderprogramm. Diesbezüglich haben in diesem Jahr 15 Konsensgespräche mit Kommunen stattgefunden. Die Ergebnisse dieser Gespräche sind in das Jahresförderprogramm eingeflossen.

5. Jahrsförderprogramm 2001

Das Jahresförderprogramm 2001 umfasst zum Zeitpunkt der Erstellung dieser Vorlage folgendes Gesamtvolumen:

	vorgesehene Bewilligungen	
	JFP 2001	JFP 2000
Hauptteil in TDM	395.128	353.531
Sonstige Förderprogramme in TDM	855.364	540.821
Summe in TDM	1.250.492	894.352
Wohneinheiten Soz. Wohnungsbau	2.615	2.757

5.1 Hauptteil

Die Einzelheiten zum Hauptteil des JFP 2001 (Teil B) ergeben sich aus der Übersicht „**Förderungen im Jahr 2001**“ (Einzelmaßnahmen).

Hinzuweisen ist insbesondere auf Folgendes:

- **Maßnahmen des Feuerschutzes**

Das JFP 2001 enthält keine Fördermaßnahmen im Bereich „Feuerschutz“. Nach (bislang lediglich telefonisch vorliegender) Mitteilung des Innenministeriums des Landes NRW werden den Bezirksregierungen für 2001 – in Vorbereitung der offensichtlich angestrebten Umstellung der Förderung auf eine Pauschalierung ab 2002 - keine Mittel zur eigenen Bewirtschaftung zur Verfügung gestellt. Dies hat zur Folge, dass in 2001 lediglich Förderungen per Einzelfallerlass in Betracht kommen. Nähere Einzelheiten liegen noch nicht vor.

- **Maßnahmen des Schulbaus**

Nach der aktuellen (politischen) Diskussion ist ab 2002 mit der Einführung einer sog. „Bildungspauschale“ – damit verbunden die zukünftige Pauschalierung der Schulbauförderung, gfs. mit Öffnung für Sanierungs-/Instandhaltungs- und Modernisierungsmaßnahmen – zu rechnen. Als Verteilungsparameter für die allen Kommunen zugute kommenden Pauschalen werden die „Schülerzahl an öffentlichen Schulen“ und die „Anzahl der Schulen“ (nach Schulformen), gfs. unter Einbeziehung eines Sockelbetrages in Betracht gezogen. Die Neuregelung soll sich möglichst frei von Vorbelastungen vollziehen. Von daher ist angedacht, im Wege von Übergangsregelungen in 2001 von den vorliegenden Anträgen vorrangig nur diejenigen zu „bedienen“, bei denen Vorverpflichtungen bestehen bzw. die Genehmigung des vorzeitigen Maßnahmebeginns bereits ausgesprochen worden ist. Hierfür wären die im GFG 2001 ausgewiesenen Mittel für Schulbaumaßnahmen auskömmlich. Vor diesem Hintergrund können derzeit keine Angaben über das konkret maßnahmenbezogene Fördervolumen in 2001 abgegeben werden. Insoweit gibt das JFP 2001 nur die Antragslage wieder, weshalb von der Ausweisung von Prioritäten abgesehen worden ist.

Sofern und soweit möglich, wird zu den Förderbereichen „Feuerschutz“ und „Schulbau“ bis zur Sitzung des Regionalrates im Juni d.J. eine **Ergänzungsvorlage** mit dem aktuellen Sachstand erstellt.

Für die übrigen Förderbereiche im Hauptteil gilt:

Priorität 1: Maßnahme hat aus Sicht der Bezirksregierung Vorrang, deshalb große Förderwahrscheinlichkeit (teilweise bereits gefördert).

Priorität 2: Förderung zunächst zurückgestellt, da entweder der Antrag noch nicht abschließend geprüft werden konnte (fehlende Unterlagen), oder zur Zeit nicht genug Mittel zur Verfügung stehen.

Auf die Ausweisung von Maßnahmen mit **Priorität 3** (geringe Förderwahrscheinlichkeit, da deutlicher Antragsüberhang) ist wie im vorigen Jahr verzichtet worden. Dies betrifft insbesondere den Förderbereich „Sportstätten“.

In den Übersichten über die vorgesehenen Förderungen gegliedert nach

- kreisfreien Städten und Kreisen (*Anlage 8*),
- unterschiedlicher Raumstruktur (*Anlage 9*),
- Regionen (*Anlage 10*) und
- besonderer struktureller Bedeutung (*Anlage 11*)

ist die (gfs. vorläufige) Streichung des Förderbereichs „Feuerschutz“ berücksichtigt. Daneben ist auf eine zahlenmäßige Darstellung des Förderbereichs „Schulbau“ aus den oben genannten Gründen verzichtet worden. **Ohne den Förderbereich „Schulbau“ weist der Hauptteil des JFP 2001 ein Fördervolumen von 245.989 TDM aus.** Hinzuweisen ist darauf, dass den Maßnahmen in beiden Bereichen keine besondere struktureller Bedeutung zugesprochen wird.

5.2 Anhang (Sonstige Förderprogramme)

Über die Förderprogramme im Anhang des JFP 2001 informiert die Übersicht „**Sonstige Förderprogramme 2001**“ (*Anlage 12*).

Durch das 2. ModG sind Aufgaben und damit auch Zuständigkeiten für Förderungen des Landschaftsverbandes Westfalen-Lippe (LWL) und des ehemaligen Landesoberbergamtes auf die Bezirksregierung Arnsberg übergegangen. Die bisherigen Förderbereiche des LWL „Kommunaler Straßen- und Radwegebau“ (jetzt: Dezernat 57) und „ÖPNV-Infrastruktur“ (jetzt: Dezernat 58) sind – zunächst - in die Darstellung des Anhanges integriert worden. Dagegen konnten die Förderbereiche „Technologieprogramm Bergbau (TPB)“ und „Rationelle Energieverwendung und Nutzung erneuerbarer Energiequellen (REN)“ des ehemaligen Landesoberbergamtes (jetzt: Dezernat 85) im JFP 2001 - noch - nicht zahlenmäßig berücksichtigt werden.

Zur allgemeinen Information ist zu den genannten „neuen“ Förderbereichen jeweils eine Kurzdarstellung der Förderdezernate mit den inhaltlichen Schwerpunkten beigefügt (vgl. *Anlagen 13 bis 15*).

6. Kommunalaufsichtliche Mitzeichnung

Nach § 45 Abs. 2 Gemeindefinanzierungsgesetz 2001 bedürfen Einzelmaßnahmen der Gemeinden, die zur Aufstellung eines Haushaltssicherungskonzeptes verpflichtet sind, der kommunalaufsichtlichen Zustimmung durch die Bezirksregierung, soweit diese Maßnahmen nicht bereits in einem genehmigten Haushaltssicherungskonzept enthalten sind.

Zum Zeitpunkt der Erstellung dieser Vorlage haben nachfolgende Kommunen noch kein genehmigungsfähiges Haushaltssicherungskonzept vorgelegt oder die jeweilige Kommunalaufsicht die Prüfung der Haushaltssicherungskonzepte noch nicht abgeschlossen:

- Dortmund
- Hagen
- Herne
- Witten
- Arnsberg
- Siegen

Abwicklung des JFP 2000

Einzelmaßnahmen

Dezernat	Förderbereich	Gemeinde (GV) Träger	Maßnahme	Vorgesehene Bewilligung	Tatsächliche Bewilligung	Zusatzinformationen
Bochum, Stadt						
22.3.5	Feuerschutz	Bochum, Stadt	Bekleidung Jugendfeuerwehr		3	
22.3.5	Feuerschutz	Bochum, Stadt	Brandschutzkleidung HuPF	30	45	
22.3.5	Feuerschutz	Bochum, Stadt	DLK 23/12	534	534	
22.3.5	Feuerschutz	Bochum, Stadt	Erweiterung digit. Alarmgeber	10	20	
22.3.5	Feuerschutz	Bochum, Stadt	Funkgeräte einschl. Zubehör	15	6	
22.3.5	Feuerschutz	Bochum, Stadt	Mehrkosten FwH Bo-Werne	67	67	
22.3.5	Feuerschutz	Bochum, Stadt	TLF 16/25	196	196	
35.3	Städtebauförderung	Bochum, Stadt	Bahnhofsumfeld (engeres Umfeld)	80	0	
35.3	Städtebauförderung	Bochum, Stadt	bauliche Untersuchung/Nutzungskonz./Architektenwettbewerb	138	0	
35.3	Städtebauförderung	Bochum, Stadt	ehemaliges Fuhrparkgelände	40	0	
35.3	Städtebauförderung	Bochum, Stadt	Eisenbahnmuseum Bo-Dahlhausen- Ausstellungshalle -	0	250	
35.3	Städtebauförderung	Bochum, Stadt	Erhaltung des hist. Erbes; Sich. und Sanierung Turm Christuskirche	0	2.345	
35.3	Städtebauförderung	Bochum, Stadt	Innenstadt-Nord	85	0	
35.3	Städtebauförderung	Bochum, Stadt	Innenstadt-West; V. BA Hochplateau ect	0	1.800	
35.3	Städtebauförderung	Bochum, Stadt	Jugendinitiative ' Blue Box' Kinder und Jugendhaus Stockumer Str.	0	7	
35.3	Städtebauförderung	Bochum, Stadt	Kortumstraße, Stadtpark/Kunstachse	84	0	
35.3	Städtebauförderung	Bochum, Stadt	Kunst im öffentlichen Raum	130	0	
35.3	Städtebauförderung	Bochum, Stadt	Planungskosten; Umbau der Zeche Lothringen I, II und III	0	193	
35.3	Städtebauförderung	Bochum, Stadt	Regionale Entw. Eisenbahnmuseum Bo-Dahlhausen; Aufarbeitung hist. Fahrzeuge	0	1.210	
35.3	Städtebauförderung	Bochum, Stadt	Swidbertstraße/ Gesuntheitsamt Wattenscheid	80	0	
35.3	Städtebauförderung	Bochum, Stadt	Umgestaltung Massenbergstraße/Schützenbahn	0	0	
35.3	Städtebauförderung	Bochum, Stadt	Verkehrskonzept Brück-/Gerberviertel	54	0	
35.3	Städtebauförderung	Bochum, Stadt	Wettbewerbe zum Wohnungswesen; Kantstraße	80	0	
35.3	Städtebauförderung	Bochum, Stadt	Wohnumfeldverbesserung ehem. Bergmannssiedlung (THS)	440	390	
35.3	Städtebauförderung	Bochum, Stadt	Workshop zur Umgestaltung des Hbf Bochum	0	50	
35.3	Städtebauförderung	Bochum, Stadt KVR	Entwicklungsprojekt ' Das Ruhrtal '	484	524	
35.3	Städtebauförderung	Bochum, Stadt LWL	Westf. Industriemuseum 'Zeche Hannover' in Bochum	0	230	
35.3	Städtebauförderung	Bochum, Stadt LWL	Westf. Industriemuseum 'Zeche Hannover', Bochum	981	981	
35.4	Denkmalpflege	Bochum, Stadt	Notsicherung Radom (Abkürzung aus Radar und Dome)	237	227	
46.1	Kauf von Kunstwerken für überreg. Museen	Bochum, Stadt	Ankauf von Kunstwerken; Konvolut der Art Brut	35	20	
46.2	Sportstätten	Bochum, Stadt	Erweiterung der Leichtathletikanlagen im Lohrheidestadion	0	95	

Dezernat	Förderbereich	Gemeinde (GV) Träger	Maßnahme	Vorgesehene Bewilligung	Tatsächliche Bewilligung	Zusatzinformationen
46.2	Sportstätten	Bochum, Stadt	Modernisierung der Kunststofflaufbahn und der Segmente im Lohrheidestadion		222	
46.2	Sportstätten	Bochum, Stadt <i>Kanu Club Wiking</i>	Umbau und Erweiterung des Bootshauses	62	62	
48	Schulbau	Bochum, Stadt	Neubau einer 3-fach Sporthalle für die Maria-Sibylla-Merian-Ge	3.623	3.623	
48	Schulbau	Bochum, Stadt	Neubau eines Klassentraktes an der Goethe-Schule	3.560	2.747	
48	Schulbau	Bochum, Stadt	Umbaumaßnahmen an der Technischen Beruflichen Schule 1	0	246	
48	Schulbau	Bochum, Stadt <i>LWL</i>	Neubau der Westf. Schule für Schwerhörige in Bochum	11.096	11.669	
51	Naturschutz	Bochum, Stadt	Landschaftsentwicklung 'Hof Bergen' (Grünzug D)	1.323	0 (ÖPEL)	
51	Naturschutz	Bochum, Stadt	Pflege Westpark Bochum	0	325 (ÖPEL)	
51	Naturschutz	Bochum, Stadt	Pflege- und Entwicklungsmaßnahmen	20	10	
51	Naturschutz	Bochum, Stadt	Weg der Gartenkultur in Bochum	3.060	0 (ÖPEL)	
51	Naturschutz	Bochum, Stadt	Wegeverbindung Gerthe-Zentrum / NSG Oberes Ölbachtal (Restbewilligung)	3.148	0 (ÖPEL)	
51	Naturschutz	Bochum, Stadt <i>Trägerverein Biologische Station</i>	Institutionelle Förderung	174	181	
52	Altlastenbeseitigung	Bochum, Stadt	GA ehem. Kippe 'Saure Wiese'	80	80	
52	Altlastenbeseitigung	Bochum, Stadt	GA Kippe Goystraße	80	80	
52	Altlastenbeseitigung	Bochum, Stadt	GA Kippe Hüllerbachstraße	64	64	
52	Altlastenbeseitigung	Bochum, Stadt	GA Umfeld Hüttenstraße/DKG Bergmannsheil	96	96	
52	Altlastenbeseitigung	Bochum, Stadt	SAN Deponie 'An der Holtbrügge'	7.040	0	
52	Altlastenbeseitigung	Bochum, Stadt	SAN DKG 'Engelsburg-Alt'	1.232	1.232	
52	Altlastenbeseitigung	Bochum, Stadt	San ehem. Zeche Hannover I/II/V, Grundwasser	64	64	
52	Altlastenbeseitigung	Bochum, Stadt	San Sportplatz 'Am Hessenteich'	320	320	
52	Altlastenbeseitigung	Bochum, Stadt	SANPl. ehem. Zeche Constantin X	240	240	
52	Altlastenbeseitigung	Bochum, Stadt	SANPl. Halde 'Friedlicher Nachbar' (Deponie Löhr)	160	160	
52	Altlastenbeseitigung	Bochum, Stadt <i>EGR- Entwicklungsgesellschaft Bochum mbH</i>	SAN Lothringen I/II	1.930	0	
52	Altlastenbeseitigung	Bochum, Stadt <i>EGR- Entwicklungsgesellschaft Bochum mbH</i>	SAN Lothringen III	2.168	2.177	
52	Altlastenbeseitigung	Bochum, Stadt <i>EGR- Entwicklungsgesellschaft Bochum mbH</i>	SU Lothringen V	632	0	
63.1.11	Regionale Wirtschaftsförderung	Bochum, Stadt <i>EGR</i>	Reaktivierung der Industriebrache Lothringen V in Bochum-Gerthe	7.483	0	JFP 2001 (REK,WK)
Summe für Bochum, Stadt				51.455	32.791	

Dezernat	Förderbereich	Gemeinde (GV) Träger	Maßnahme	Vorgesehene Bewilligung	Tatsächliche Bewilligung	Zusatzinformationen
Dortmund, Stadt						
22.3.5	Feuerschutz	Dortmund, Stadt	AB Atemschutz	140	140	
22.3.5	Feuerschutz	Dortmund, Stadt	AB Bergung		15	
22.3.5	Feuerschutz	Dortmund, Stadt	AB Öl	125	125	
22.3.5	Feuerschutz	Dortmund, Stadt	Brandschutzkleidung HuPF	125	125	
22.3.5	Feuerschutz	Dortmund, Stadt	Dienst- u. Schutzkleidung	88	88	
22.3.5	Feuerschutz	Dortmund, Stadt	Digit. Meldeempfänger	200	200	
22.3.5	Feuerschutz	Dortmund, Stadt	DLK 23/12	534	534	
22.3.5	Feuerschutz	Dortmund, Stadt	DLK 23/12	534	534	
22.3.5	Feuerschutz	Dortmund, Stadt	ELW KdoW	29	29	
22.3.5	Feuerschutz	Dortmund, Stadt	Funkgeräte (2 m)	175	175	
22.3.5	Feuerschutz	Dortmund, Stadt	IuK-Technik	165	165	
22.3.5	Feuerschutz	Dortmund, Stadt	Langzeitatemschutzgeräte	333	333	
22.3.5	Feuerschutz	Dortmund, Stadt	LF 8/6 Allrad	191	191	
22.3.5	Feuerschutz	Dortmund, Stadt	Mehrkosten FWH Lanstrop		31	
22.3.5	Feuerschutz	Dortmund, Stadt	MTF		34	
22.3.5	Feuerschutz	Dortmund, Stadt	MTF		34	
22.3.5	Feuerschutz	Dortmund, Stadt	Nachrichtentechn. Geräte	100	100	
22.3.5	Feuerschutz	Dortmund, Stadt	Spezial-LKW	69	69	
22.3.5	Feuerschutz	Dortmund, Stadt	Umbau FW 4	247	0	Stadt hat Antrag zurückgezogen
22.3.5	Feuerschutz	Dortmund, Stadt	WLF		119	
22.3.5	Feuerschutz	Dortmund, Stadt	WLF	119	119	
35.3	Städtebauförderung	Dortmund, Stadt	Ab in die Mitte - Die City-Offensive NRW	0	95	
35.3	Städtebauförderung	Dortmund, Stadt	Gestaltleitplanung Westen- und Ostenhellweg	0	46	
35.3	Städtebauförderung	Dortmund, Stadt	Hörde-Clarenberg	1.248	1.163	(MaStErn)
35.3	Städtebauförderung	Dortmund, Stadt	Jugendinitiative Modellprojekt 'blue box'	0	409	
35.3	Städtebauförderung	Dortmund, Stadt	Machbarkeitsstudie Phoenix-Ost	0	244	
35.3	Städtebauförderung	Dortmund, Stadt	Mütterzentrum	0	148	Nachfinanzierung (IBA)
35.3	Städtebauförderung	Dortmund, Stadt	Naturnahe Umgestaltung städt. Freiflächen u. Grünanlagen	0	1.211	MSWKS hat Rate für 2000 u. 2001 bereitgestellt (ABM)
35.3	Städtebauförderung	Dortmund, Stadt	Nördl. Innenstadt	1.575	1.575	(MaStErn)
35.3	Städtebauförderung	Dortmund, Stadt	Planungsmaßnahme 'Gestaltleitfibel Brückstraßenviertel'	0	40	
35.3	Städtebauförderung	Dortmund, Stadt	Planungsmaßnahme Bahnhof Hörde	0	75	
35.3	Städtebauförderung	Dortmund, Stadt	Quartiermanagement u. Öffentlichkeitsarbeit im Brückstraßenviertel	0	434	
35.3	Städtebauförderung	Dortmund, Stadt	Scharnhorst-Ost	1.500	1.500	(MaStErn)
35.3	Städtebauförderung	Dortmund, Stadt	SG 'Ortskern Huckarde'	192	192	
35.3	Städtebauförderung	Dortmund, Stadt	Stadtbezirksmarketing	0	395	
35.3	Städtebauförderung	Dortmund, Stadt	Städtebaul. Planung des Zentrums Aplerbeck	0	107	
35.3	Städtebauförderung	Dortmund, Stadt	Städtebaulicher Wettbewerb 'Steinsweg'	0	192	
35.3	Städtebauförderung	Dortmund, Stadt	Städtebaulicher Wettbewerb 'Wickede-West'	0	181	
35.3	Städtebauförderung	Dortmund, Stadt	Stadterneuerung Ortskern Brackel	3.884	3.096	
35.3	Städtebauförderung	Dortmund, Stadt	Umgestaltung von Spielplätzen	0	1.272	MSWKS hat Rate für 2000 u. 2001 bereitgestellt (ABM)

Dezernat	Förderbereich	Gemeinde (GV) Träger	Maßnahme	Vorgesehene Bewilligung	Tatsächliche Bewilligung	Zusatzinformationen
35.3	Städtebauförderung	Dortmund, Stadt	Werkstattverfahren 'Güterbahnhof Dortmund-Ost'	0	82	
35.3	Städtebauförderung	Dortmund, Stadt LWL	SG Westf. Industriemuseum 'Zeche Zollern', Dortmund	1.800	3.020	
36.7	Dauerkleingartenanlagen	Dortmund, Stadt	Errichtung der DKA Rahmer Höhe, 1. BA	65	0	Antrag wurde zurückgezogen
36.7	Dauerkleingartenanlagen	Dortmund, Stadt	Errichtung der DKA Rahmer Höhe, 2. BA	63	0	Antrag wurde zurückgezogen
36.7	Dauerkleingartenanlagen	Dortmund, Stadt	Sanitäre Gemeinschaftseinrichtungen in Dortmunder Dauerkleingartenanlagen	60	60	
46.1	Kauf von Kunstwerken für überreg. Museen	Dortmund, Stadt	Ausstellung 'Cezanne, Manet, Schuch'	64	40	
46.1	Kauf von Kunstwerken für überreg. Museen	Dortmund, Stadt	Ausstellung 'FRAC Picardie'	26	12	
46.2	Sportstätten	Dortmund, Stadt	Ankauf Sportanlage Nußbaumweg	918	759	
46.2	Sportstätten	Dortmund, Stadt	Bauunterhaltungsmaßnahmen an der Helmut-Körnig-Halle	108	75	
46.2	Sportstätten	Dortmund, Stadt	Neubau eines Umkleidegebäudes am Sportplatz Ostermannstraße	96	0	
46.2	Sportstätten	Dortmund, Stadt Dortmunder Tennisclub 1898 e.V.	Neubau und Erweiterung der Tennisanlage		151	
46.2	Sportstätten	Dortmund, Stadt Post- und Telekom- Sportverein	Neubau Umkleidegebäude mit Aufenthaltsraum		109	
46.2	Sportstätten	Dortmund, Stadt Ruderclub Hansa	Modernisierung Vereinsheim	0	106	
46.2	Sportstätten	Dortmund, Stadt SSV Hacheneu 61 e.V.	Neubau von Umkleideräumen	72	72	
48	Schulbau	Dortmund, Stadt	Erweiterung der Albrecht-Dürer-RS	3.981	3.981	
48	Schulbau	Dortmund, Stadt	Erweiterung der HS Husen	1.562	0	Vorgesehen für das JfP 2001.
48	Schulbau	Dortmund, Stadt	Erweiterung der Ostenberg-GS	422	422	
48	Schulbau	Dortmund, Stadt	Erweiterung der Ricarda-Huch-RS	3.727	3.727	
48	Schulbau	Dortmund, Stadt	Erweiterung der Wilhelm-Röntgen-RS	2.363	2.363	
48	Schulbau	Dortmund, Stadt	Neubau d. Sek. II u. Unterrichts- u. Fachräume f.d. Sek I der Europa-Ge	3.697	3.697	
48	Schulbau	Dortmund, Stadt	Neubau einer 3-fach Sporthalle f.d. Martin-Luther-King-Ge	3.623	3.623	
48	Schulbau	Dortmund, Stadt	Neubau einer S. f. K. am Standort DO-Aplerbeck	770	851	
48	Schulbau	Dortmund, Stadt Landschaftsverband	Sportfreianlage an der Westf. Schule für Sehbehinderte Dortmund	0	43	
51	Naturschutz	Dortmund, Stadt	Anlage des Feuchtbiotops Bramey	12	12	
51	Naturschutz	Dortmund, Stadt	Besucherlenkung im NSG 'Steinbruch Schüren'	25	25	
51	Naturschutz	Dortmund, Stadt	Grunderwerb Aplerbecker Waldstraße	0	47	Der Grunderwerb wurde für das JfP 2001 angemeldet. Die Bewilligung konnte noch im lfd. Jahr erfolgen.
51	Naturschutz	Dortmund, Stadt	Grünes Band Kreyenbach, Wegebau und Pflanzmaßnahme	112	0	(ÖPEL)
51	Naturschutz	Dortmund, Stadt	Heckenpflegemaßnahme in Dortmund Brechten	29	30	

Dezernat	Förderbereich	Gemeinde (GV) Träger	Maßnahme	Vorgesehene Bewilligung	Tatsächliche Bewilligung	Zusatzinformationen
51	Naturschutz	Dortmund, Stadt	Maßnahmen mit unmittelbarer reg. Nachfrage- und Beschäftigungswirkung	864	0	(ÖPEL)
51	Naturschutz	Dortmund, Stadt	Naturspielraum Kreyenbach	180	0	(ÖPEL)
51	Naturschutz	Dortmund, Stadt	Neu- und Umgestaltungsmaßnahmen im Bereich von Grünanlagen und Schulhöfen	900	0	(ÖPEL)
51	Naturschutz	Dortmund, Stadt	Schutzzaun im NSG 'Hallerey'	10	10	
51	Naturschutz	Dortmund, Stadt	Umsetzung des Biotopmanagementplans 'Im Siesack'	74	55	
52	Altlastenbeseitigung	Dortmund, Stadt	SAN Kieselrotverunreinigter Flächen in Dortmund	118	118	
52	Altlastenbeseitigung	Dortmund, Stadt <i>Stadt Dortmund</i>	Erstellung digitaler Bodenbelastungskarte für Stadtgebiet Dortmund	0	120	
63.1.11	Regionale Wirtschaftsförderung	Dortmund, Stadt	Errichtung eines Gründerzentrums für Biotechnologie	17.600	0	jetzt: IT-Center Akademie Software Factory; JFP 2001
63.1.11	Regionale Wirtschaftsförderung	Dortmund, Stadt	Erweiterung EMV-Testzentrum	1.507	0	JFP 2001
Summe für Dortmund, Stadt				56.687	39.145	

Dezernat	Förderbereich	Gemeinde (GV) Träger	Maßnahme	Vorgesehene Bewilligung	Tatsächliche Bewilligung	Zusatzinformationen
Hagen, Stadt						
22.3.5	Feuerschutz	Hagen, Stadt	AB-Systemführung	675	675	
22.3.5	Feuerschutz	Hagen, Stadt	LF 16/12 BAB	297	297	
22.3.5	Feuerschutz	Hagen, Stadt	WLF (Führung)	119	119	
35.3	Städtebauförderung	Hagen, Stadt	Allerwelthaus	0	349	
35.3	Städtebauförderung	Hagen, Stadt	Modernisierung d. Kulturzentrums Pelmkeschule	0	22	
35.3	Städtebauförderung	Hagen, Stadt	SG Bahnhofsbereich; Brachfläche Bauer & Schaurte	0	500 (ABM)	
35.3	Städtebauförderung	Hagen, Stadt	SG Bahnhofsbereich; Umbau Villa Post	0	1.274	
35.3	Städtebauförderung	Hagen, Stadt	SG Erweiterter Bahnhofsbereich	2.274	0	
35.3	Städtebauförderung	Hagen, Stadt	SG Innenstadt	0	0	
35.3	Städtebauförderung	Hagen, Stadt	SG Innenstadt; Medienzentrum Springe-Gestaltung der angr. Flächen	0	474	
35.3	Städtebauförderung	Hagen, Stadt	Stadterneuerungsgebiet Eckesey	99	0	
35.3	Städtebauförderung	Hagen, Stadt	Stadtteil mit besonderem Erneuerungsbedarf Altenhagen	3.156	1.698	
35.3	Städtebauförderung	Hagen, Stadt	Stadtteil mit besonderem Erneuerungsbedarf Vorhalle	1.406	382	
35.3	Städtebauförderung	Hagen, Stadt	Umgestaltung Schulhof GS Eckesey	0	86 (ABM)	
35.3	Städtebauförderung	Hagen, Stadt	Wettbewerb ' Ab in die Mitte '	0	166	
35.3	Städtebauförderung	Hagen, Stadt	Wettbewerb ' Nachhaltige Stadtentwicklung'	0	86	
36.7	Dauerkleingartenanlagen	Hagen, Stadt	Errichtung der DKA Distelstück, 2. BA	180	0 für 2001 neu beantragt	
46.1	Kauf von Kunstwerken für überreg. Museen	Hagen, Stadt	Ankauf von Kunstwerken; Raimund Girke: 'Rote Struktur'	40	20	
46.1	Kauf von Kunstwerken für überreg. Museen	Hagen, Stadt	Ausstellung 'The Eye fo the Needle'; Sanford Wurmfeld: 'Das Cyclorama'	50	30	
48	Schulbau	Hagen, Stadt	Erweiterung der Fritz-Reuter-Schule - S. f. L. -	4.493	4.493	
48	Schulbau	Hagen, Stadt	Erweiterung der Ricarda-Huch-Schule	1.983	1.983	
51	Naturschutz	Hagen, Stadt	Entschädigungszahlungen und Nutzungsausfälle	9	0	
51	Naturschutz	Hagen, Stadt	Grunderwerb zur Realisierung des Landschaftsplans	56	11	
51	Naturschutz	Hagen, Stadt	Modellförderung Umweltzentrum Hagen	0	1.344	Anschlußförderung UZ bis 2004
51	Naturschutz	Hagen, Stadt	Realisierung des Landschaftsplans Hagen	527	273	
52	Altlastenbeseitigung	Hagen, Stadt	GA 'Gut Hausen'	64	64	
52	Altlastenbeseitigung	Hagen, Stadt	GA Hasper-Hammerteiche	50	0	
52	Altlastenbeseitigung	Hagen, Stadt	GA Papierfabrik Steinwender, Hagen-Delstern	46	0	
52	Altlastenbeseitigung	Hagen, Stadt	SAN 'Halde Lonscheid'	1.440	1.440	
52	Altlastenbeseitigung	Hagen, Stadt	SAN Bauer u. Schaurte	60	0	
52	Altlastenbeseitigung	Hagen, Stadt	SAN Sportplatz 'Selbecke'	685	0	
63.1.11	Regionale Wirtschaftsförderung	Hagen, Stadt LEG	Erschließung Krupp-Hoesch-Gelände Hohenlimburg Nahmental - 3. BA -	969	0	JFP 2001
Summe für Hagen, Stadt				18.678	15.786	

Dezernat	Förderbereich	Gemeinde (GV) Träger	Maßnahme	Vorgesehene Bewilligung	Tatsächliche Bewilligung	Zusatzinformationen
Hamm, Stadt						
22.3.5	Feuerschutz	Hamm, Stadt	Digitale Alarmgeber	5	5	
22.3.5	Feuerschutz	Hamm, Stadt	LF 16/12	259	259	
22.3.5	Feuerschutz	Hamm, Stadt	LF 8/6 Straße	167	167	
22.3.5	Feuerschutz	Hamm, Stadt	LF 8/6 Straße	167	167	
22.3.5	Feuerschutz	Hamm, Stadt	Spezial-LKW (Wasser)	69	69	
35.3	Städtebauförderung	Hamm, Stadt	Gymnasium Hammonense (Öffnung u. Gestaltung von Schulen/Schulflächen)	0	508 (ABM)	
35.3	Städtebauförderung	Hamm, Stadt	Hamm-Norden, Stadtteil mit besonderem Erneuerungsbedarf	1.801	1.831 (MaStErn)	
35.3	Städtebauförderung	Hamm, Stadt	Hamm-Westen, sozial- und bewohnerorientiertes Handlungskonzept	500	500 (MaStErn)	
35.3	Städtebauförderung	Hamm, Stadt	Kulturbahnhof, 2. BA (Wettbewerb Nachhaltige Stadtentwicklungsprojekte umsetzen)	0	200	
35.3	Städtebauförderung	Hamm, Stadt	Matt.-Claudius-Schule (Öffnung u. Gestaltung von Schulen/Schulflächen)	0	56 (ABM)	
35.3	Städtebauförderung	Hamm, Stadt	Planungen 'Hamm am Wasser'	0	18	
35.3	Städtebauförderung	Hamm, Stadt	Planungskonzept Konversionsflächen	40	55	
35.3	Städtebauförderung	Hamm, Stadt	Soziokulturelles Zentrum 'Kultrevier Radbod'	748	370 (ABM)	
35.3	Städtebauförderung	Hamm, Stadt	Umbau des Kurhauses Bad Hamm zu einem Kulturzentrum	3.000	4.721 davon 1.721 TDM aus Rückflüssen zur Entlastung späterer StEP.	
46.1	Kauf von Kunstwerken für überreg. Museen	Hamm, Stadt	Ankauf von Kunstwerken; Heinz Trökes: 'Der Zauberspiegel'	25	16	
46.1	Kauf von Kunstwerken für überreg. Museen	Hamm, Stadt	Ausstellung 'Grüne Träume'	60	0	
46.2	Sportstätten	Hamm, Stadt TV Westfalia 1891 Hamm e.V.	Errichtung eines Geräte- und Bootslagerraumes	76	76	
46.2	Sportstätten	Hamm, Stadt Westfälischer Turnerbund	Einrichtungskosten - Sportgeräteausstattung -		0	
48	Schulbau	Hamm, Stadt	Erweiterung des Märkischen Gy	4.664	4.578	
48	Schulbau	Hamm, Stadt	Neubau einer RS mit Sporthalle im Stadtbezirk Hamm-Rhynern	10.284	6.662	Sporthalle konnte in 2000 nicht gefördert werden.
51	Naturschutz	Hamm, Stadt	Amphibienschutzkonzept in der Lippeaue	46	86	
51	Naturschutz	Hamm, Stadt	Attraktivierung der Hammer Freizeitrouten	108	0 (ÖPEL)	
51	Naturschutz	Hamm, Stadt	Brachflächen in Heessen zwischen Zechenbahn und Am Heimshof	281	0 (ÖPEL)	
51	Naturschutz	Hamm, Stadt	Entschädigungszahlungen im NSG 'Schlagmersch'		0	
51	Naturschutz	Hamm, Stadt	Ergänzung des Wanderwegenetzes 'Pählenweg / Caldenhofer Weg'	97	0 (ÖPEL)	
51	Naturschutz	Hamm, Stadt	Gebäude-Check Energie f. soziale Einrichtungen	20	0 (ÖStdZ)	
51	Naturschutz	Hamm, Stadt	Gemeinschaftsinitiativen	60	59 (ÖStdZ)	
51	Naturschutz	Hamm, Stadt	Grunderwerb NSG 'Rehwiese'	0	31	
51	Naturschutz	Hamm, Stadt	Grunderwerb Landschaftsplanrealisierung	837	105	
51	Naturschutz	Hamm, Stadt	Grüngestaltung der Zufahrtsallee und Garteninsel von Schloss Oberwerries	292	0 (ÖPEL)	

Dezernat	Förderbereich	Gemeinde (GV) Träger	Maßnahme	Vorgesehene Bewilligung	Tatsächliche Bewilligung	Zusatzinformationen
51	Naturschutz	Hamm, Stadt	Klimaschutzprojekt	20	0 (ÖStdZ)	
51	Naturschutz	Hamm, Stadt	Ökol. und kulturhistor. Lehrpfad rund um die ehem. Zeche Radbod	230	0 (ÖPEL)	
51	Naturschutz	Hamm, Stadt	Ökologischer Schulhofumbau	40	40 (ÖStdZ)	
51	Naturschutz	Hamm, Stadt	Ökoprofit	40	40 (ÖStdZ)	
51	Naturschutz	Hamm, Stadt	Pauschalmittel zur Durchführung eigener Maßnahmen	0	8	
51	Naturschutz	Hamm, Stadt	Projektmanagement	307	450 (ÖStdZ)	
51	Naturschutz	Hamm, Stadt	Sachmittel Öffentlichkeitsarbeit	56	56 (ÖStdZ)	
51	Naturschutz	Hamm, Stadt	Wege und Alleen im Bereich Schloss Heessen	238	0 (ÖPEL)	
54	Wasserbau	Hamm, Stadt	Grunderwerb Uferstreifen Ahse	162	163	
54	Wasserbau	Hamm, Stadt	Offenlegung Altarm Ahse	93	0	
63.1.11	Regionale Wirtschaftsförderung	Hamm, Stadt	Erschließung Industriegebiet Siegenbeckstr. -1.BA- (VEW)	1.179	0	Zusage für 2001; Antragsteller muss Projektgesellschaft gründen
63.1.11	Regionale Wirtschaftsförderung	Hamm, Stadt	Erweiterung Gewerbecamp Rhynern	3.645	0	JFP 2001
Summe für Hamm, Stadt				29.616	21.296	

Dezernat	Förderbereich	Gemeinde (GV) Träger	Maßnahme	Vorgesehene Bewilligung	Tatsächliche Bewilligung	Zusatzinformationen
Herne, Stadt						
22.3.5	Feuerschutz	Herne, Stadt	DLK 23/12	534	534	
22.3.5	Feuerschutz	Herne, Stadt	Mehrkosten FwH Sodingen/Baukau	59	59	
35.3	Städtebauförderung	Herne, Stadt	'Am WANANAS' - Umbau ehem. Umkleidegebäude	0	1.438	(ABM)
35.3	Städtebauförderung	Herne, Stadt	Wettbewerb 'Ab in die Mitte!' Die City-Offensive NRW	0	119 31	TDM Förderung durch Dritte.
46.1	Kauf von Kunstwerken für überreg. Museen	Herne, Stadt	Ankauf von Kunstwerken	15	0	
46.1	Kauf von Kunstwerken für überreg. Museen	Herne, Stadt	Ausstellung 'Zeichner'	20	0	
46.2	Sportstätten	Herne, Stadt	Neubau eines Umkleidegebäudes am Sportplatz Wiesenstraße		192	
46.2	Sportstätten	Herne, Stadt	Neubau Spiel- und Begegnungslandschaft Wanne		0	
48	Schulbau	Herne, Stadt	Fachraum für den Einzelhandel am BK für Wirtschaft und Verwaltung	0	95	
48	Schulbau	Herne, Stadt	Sportfreianlage für die Erich-Fried-Gesamtschule	0	151	
48	Schulbau	Herne, Stadt	Sportfreianlage für die Südschule	0	269	
48	Schulbau	Herne, Stadt	Umbau e. Unterrichtsraumes zu einem Raum f. neue Technologien i. d. GS Herne	82	82	
48	Schulbau	Herne, Stadt	Umbau eines Fachraumes am Berufskolleg für Wirtschaft und Verwaltung	0	95	
51	Naturschutz	Herne, Stadt	Erwerb von Ackerbauflächen im NSG Langeloh / In der Hemke	47	27	(ÖPEL)
51	Naturschutz	Herne, Stadt	Förderprogramm für Einzel- und Gemeinschaftsinitiativen 'Grün in die Stadt'	45	65	(ÖStdZ)
51	Naturschutz	Herne, Stadt	Grunderwerb LSG 'Voßnacken'	0	27	
51	Naturschutz	Herne, Stadt	Handlungsprogramm CO2-Minderung	45	0	(ÖStdZ)
51	Naturschutz	Herne, Stadt	Moderatorenprozeß durch virtuelle Foren (WebSite)	0	72	(ÖStdZ)
51	Naturschutz	Herne, Stadt	Ökol. Optimierung der Teichanlage Südpark	270	0	(ÖPEL)
51	Naturschutz	Herne, Stadt	Ökosponsoring Stadtgarten, Entsiegelung etc.	45	0	(ÖStdZ)
51	Naturschutz	Herne, Stadt	Optimierung eines Gewässers im LSG Düngelbruch	42	43	(ÖPEL)
51	Naturschutz	Herne, Stadt	Pauschalmittel zur Durchführung eigener Maßnahmen	50	9	
51	Naturschutz	Herne, Stadt	Projektmanagement und Öffentlichkeitsarbeit	261	149	(ÖStdZ)
51	Naturschutz	Herne, Stadt	Projektmanagement und Öffentlichkeitsarbeit	0	297	(ÖStdZ)
51	Naturschutz	Herne, Stadt	Sachmittel Öffentlichkeitsarbeit	63	83	(ÖStdZ)
51	Naturschutz	Herne, Stadt	Stadtgarten-Show (Umsetzung)	153	0	(ÖStdZ)
51	Naturschutz	Herne, Stadt	Überplanung des City-Center-Platzes	0	75	(ÖStdZ)
51	Naturschutz	Herne, Stadt Trägerverein Biologische Station	Institutionelle Förderung	174	181	
52	Altlastenbeseitigung	Herne, Stadt	San der ehem. Zeche Friedrich der Große 3/4 (Grundwassersanierung)	834	834	
52	Altlastenbeseitigung	Herne, Stadt	SAN ehem. Zeche und Kokerei Friedrich der Große 1/2	3.208	0	
52	Altlastenbeseitigung	Herne, Stadt	SAN ehem. Zeche und Kokerei Pluto Thies	466	0	
63.1.11	Regionale Wirtschaftsförderung	Herne, Stadt LEG	Gewerbepark Hibernia 3. BA	22.566	0	JFP 2001 (HRK,REK,WK)

Dezernat Förderbereich	Gemeinde (GV) Träger	Maßnahme	Vorgesehene Bewilligung	Tatsächliche Bewilligung	Zusatzinformationen
Summe für Herne, Stadt			28.979	4.896	

Dezernat	Förderbereich	Gemeinde (GV) Träger	Maßnahme	Vorgesehene Bewilligung	Tatsächliche Bewilligung	Zusatzinformationen
Ennepe-Ruhr-Kreis						
22.3.5	Feuerschutz	Ennepe-Ruhr-Kreis	Bekleidung Jugendfeuerwehr		14	
22.3.5	Feuerschutz	Ennepe-Ruhr-Kreis	Feuerwehrgeräte	18	18	
51	Naturschutz	Ennepe-Ruhr-Kreis	Pauschalmittel zur Durchführung eigener Maßnahmen	6	7	
51	Naturschutz	Ennepe-Ruhr-Kreis	Streuobstwiesenprogramm	8	0	Antrag wurde zurückgezogen
51	Naturschutz	Ennepe-Ruhr-Kreis <i>Trägerverein Biologische Station</i>	Institutionelle Förderung	280	280	
52	Altlastenbeseitigung	Ennepe-Ruhr-Kreis	GA Altablagerung Ringstraße in Wetter	106	106	
52	Altlastenbeseitigung	Ennepe-Ruhr-Kreis	GA ehem. Deponie Mühlhagen in Ennepe	32	32	
52	Altlastenbeseitigung	Ennepe-Ruhr-Kreis	SAN ehem. Härtereier Schuster in Herdecke	777	0	
Summe für Kreismaßnahmen				1.227	457	
35.3	Städtebauförderung	Ennepetal, Stadt	Bahnhof Ennepetal (Gevelsberg) Bahnhofsvorplatz	0	139	
35.3	Städtebauförderung	Ennepetal, Stadt	Ennepetal-Milspe (städtebaulicher Rahmenplan)	40	0	
35.3	Städtebauförderung	Ennepetal, Stadt	Ennepetal-Voerde (städtebaulicher Rahmenplan)	40	0	
35.3	Städtebauförderung	Ennepetal, Stadt	Rahmenplan E.-Büttenberg ' Mit der Sonne bauen '	92	91	
Summe für Ennepetal, Stadt				172	230	
35.3	Städtebauförderung	Gevelsberg, Stadt	Brachflächenmobilisierung DB-Gelände in Nirgena/Haufe	525	525	
35.3	Städtebauförderung	Gevelsberg, Stadt	City-Marketing für den Innenstadtbereich	55	55	
46.2	Sportstätten	Gevelsberg, Stadt	Modernisierung des Hallenbades	1.449	1.449	
46.2	Sportstätten	Gevelsberg, Stadt <i>Sportfreunde Eintracht Gevelsberg</i>	Modernisierung einer Turnhalle	239	0	
48	Schulbau	Gevelsberg, Stadt	Erweiterung des Gy	2.393	2.393	
Summe für Gevelsberg, Stadt				4.661	4.422	
22.3.5	Feuerschutz	Hattingen, Stadt	DLK 23/12	534	534	
35.3	Städtebauförderung	Hattingen, Stadt	Städtebauliche Ergänzungsförd. Haus Haldenplatz 4; Fam. W.		0	
35.3	Städtebauförderung	Hattingen, Stadt	Umgestaltung Kirchenvorplatz St. Engelbert in Niederbonsfeld	0	0	
35.3	Städtebauförderung	Hattingen, Stadt <i>LWL</i>	Westf. Industriemuseum 'Henrichshütte', Hattingen	1.810	2.500	500 TDM in Förderreserve
35.3	Städtebauförderung	Hattingen, Stadt <i>LWL</i>	Westf. Industriemuseum 'Henrichshütte', Hattingen	0	364	
Summe für Hattingen, Stadt				2.344	3.398	
46.2	Sportstätten	Herdecke, Stadt <i>DLRG Herdecke</i>	Neubau von Lagerräumen		17	
Summe für Herdecke, Stadt					17	
22.3.5	Feuerschutz	Schwelm, Stadt	DLK 23/12	534	534	
35.3	Städtebauförderung	Schwelm, Stadt	Rahmenplanung Bahnhof Schwelm	0	23	

Dezernat	Förderbereich	Gemeinde (GV) Träger	Maßnahme	Vorgesehene Bewilligung	Tatsächliche Bewilligung	Zusatzinformationen
35.3	Städtebauförderung	Schwelm, Stadt	Umbau und Erweiterung Haus Martfeld - Nordflügel und Torturm	1.677	1.000	(ABM)
Summe für Schwelm, Stadt				2.211	1.557	
35.3	Städtebauförderung	Sprockhövel, Stadt	Erarbeitung Stadtmarketingkonzept	85	84	
48	Schulbau	Sprockhövel, Stadt	Errichtung MZR in der HS Niedersprockhövel	0	42	
48	Schulbau	Sprockhövel, Stadt	Erweiterung der GS Börgersbruch	211	211	
Summe für Sprockhövel, Stadt				296	337	
35.3	Städtebauförderung	Wetter (Ruhr), Stadt	Städtebaul. Entwicklungsmaßnahme Innenstadt Alt-Wetter	2.000	1.000	
35.3	Städtebauförderung	Wetter (Ruhr), Stadt	Umgestaltung im Bereich der Straße ' Am Südhang '	0	157	
35.3	Städtebauförderung	Wetter (Ruhr), Stadt	Umgestaltung von Kinderspielplätzen	0	72	
35.3	Städtebauförderung	Wetter (Ruhr), Stadt	Workshop zur Neustrukturierung des Bahnhofsgebäudes	0	40	
63.1.11	Regionale Wirtschaftsförderung	Wetter (Ruhr), Stadt LEG GmbH	Baureifmachung/Altlasten Knorr-Bremse - 2.BA -	8.081	0	JFP 2001
Summe für Wetter (Ruhr), Stadt				10.081	1.269	
35.3	Städtebauförderung	Witten, Stadt	Anlage von Spielflächen im Bereich ' Breddegarden '	0	60	(ABM)
35.3	Städtebauförderung	Witten, Stadt	Wettbewerb ' Ab in die Mitte '	0	138	
35.3	Städtebauförderung	Witten, Stadt	Wittener Werkstatt-Fenstererneuerung und Dachdämmung	0	153	
35.3	Städtebauförderung	Witten, Stadt	Zeche Theresia; Umnutzung zum Museum III. BA	0	371	(ABM)
48	Schulbau	Witten, Stadt	Bau eines Gebäudes für die Helene-Lohmann-RS	2.992	2.992	
48	Schulbau	Witten, Stadt	Errichtung eines FR für neue Technologiein durch Umbau in der Hardenstein-Ge	0	83	
48	Schulbau	Witten, Stadt	Errichtung von Unterrichtsräumen durch Umbau im Schiller-Gy	487	449	
Summe für Witten, Stadt				3.479	4.246	
Summe für Ennepe-Ruhr-Kreis				24.471	15.933	

Dezernat	Förderbereich	Gemeinde (GV) Träger	Maßnahme	Vorgesehene Bewilligung	Tatsächliche Bewilligung	Zusatzinformationen
Hochsauerlandkreis						
22.3.5	Feuerschutz	Hochsauerlandkreis	Bekleidung Jugendfeuerwehr		13	
48	Schulbau	Hochsauerlandkreis	Erw.d.Franz-Joseph-Koch-Schule - S.f.S. - i. Arnsb.d.HSK 2. BA	2.886	1.750	
48	Schulbau	Hochsauerlandkreis	Erweiterung des BK in Brilon	844	844	
51	Naturschutz	Hochsauerlandkreis	Artenschutzmaßnahmen	6		0 Maßnahme ist in Förderung 'Pauschalmittel für eigene Maßnahmen' enthalten
51	Naturschutz	Hochsauerlandkreis	Aufstellung des Landschaftsplans Olsberg	118	118	
51	Naturschutz	Hochsauerlandkreis	Ausgleichszahlung Kulturlandschaftspflegeprogramm	48		0 Die finanzielle Abwicklung erfolgte über das LAfAO/LÖBF
51	Naturschutz	Hochsauerlandkreis	Grunderwerb zur Umsetzung der Landschaftspläne	70		0 zurückgezogen und für das Jahr 2001 neu angemeldet
51	Naturschutz	Hochsauerlandkreis	Pauschalmittel zur Durchführung eigener Maßnahmen	50	50	
51	Naturschutz	Hochsauerlandkreis	Streuobstwiesenprogramm	10		0 Der Antrag wurde zurückgezogen
51	Naturschutz	Hochsauerlandkreis	Umsetzung Landschaftspläne	223	76	
51	Naturschutz	Hochsauerlandkreis	Instandsetzung, Unterhaltung und sonstige Maßnahmen	165	219	
51	Naturschutz	Hochsauerlandkreis Trägerverein Biologische Station	Institutionelle Förderung	370	371	
Summe für Kreismaßnahmen				4.790	3.441	
22.3.5	Feuerschutz	Arnsberg, Stadt	LF 8/6 Str.	167	167	
35.3	Städtebauförderung	Arnsberg, Stadt	Beschilderung von 2 touristischen Routen durch den Hist. Stadtkern	53	39	
35.3	Städtebauförderung	Arnsberg, Stadt	Gestaltung des Dorfplatzes Rumbeck	0	180	
35.3	Städtebauförderung	Arnsberg, Stadt	Herrichtung und Erschließung des Gewerbeparks Wildshausen	1.000	1.000	
35.3	Städtebauförderung	Arnsberg, Stadt	Perspektivenwerkstatt Bahnhofsumfeld Neheim- Hüsten	0	247	
35.3	Städtebauförderung	Arnsberg, Stadt	Rahmenplanung Bahnhof Arnsberg	0	30	
35.3	Städtebauförderung	Arnsberg, Stadt	Solarenergetische Vorprüfung für die Solarsiedlung Jägerkaserne	0	19	
35.3	Städtebauförderung	Arnsberg, Stadt	Strukturkonzept zur Reaktivierung der Industriebrachen a.d. Möhnestr. in Neheim	175	0	
35.3	Städtebauförderung	Arnsberg, Stadt	Wettbewerb zur städtebaul. Neuordnung eines Teilbereiches der Innenstadt Neheim	125	125	
35.4	Denkmalpflege	Arnsberg, Stadt	Gesamtinstandsetzung des Wirtschaftsgebäudes Kloster Oelinghausen	150	150 (REK)	
48	Schulbau	Arnsberg, Stadt	Umbau zu einem Raum für neue Technologien am Franz-Stock-Gymnasium	0	79	
Summe für Arnsberg, Stadt				1.670	2.036	
22.3.5	Feuerschutz	Bestwig, Gemeinde	LF 16/12 Allr. BAB	297	297	
35.3	Städtebauförderung	Bestwig, Gemeinde	Machbarkeitsstudie und Rahmenplan Bahnflächen (Lokschuppen)	57	57	
Summe für Bestwig, Gemeinde				354	354	

Dezernat	Förderbereich	Gemeinde (GV) Träger	Maßnahme	Vorgesehene Bewilligung	Tatsächliche Bewilligung	Zusatzinformationen
35.3	Städtebauförderung	Brilon, Stadt	Herrichtg. und Erschl. Industriebrache 'Chemviron' in Brilon-Wld (Grundst.fonds)	1.000	0	
35.3	Städtebauförderung	Brilon, Stadt	Rahmenplan f.d. interkommunale Gewerbegebiet Brilon/Olsberg	140	25 (REK)	
35.3	Städtebauförderung	Brilon, Stadt	Rahmenplanung Bahnhof Brilon-Stadt	0	29	
46.2	Sportstätten	Brilon, Stadt <i>FC Germania Nehden</i>	Neubau von Umkleiden im ehemaligen Schulgebäude Nehden	48	48	
52	Altlastenbeseitigung	Brilon, Stadt	SAN Sportanlage Brilon-Hoppecke	408	408	
Summe für Brilon, Stadt				1.596	510	
22.3.5	Feuerschutz	Eslohe (Sauerland), Gemeinde	TLF 16/25	196	196	
Summe für Eslohe (Sauerland), Gemeinde				196	196	
22.3.5	Feuerschutz	Marsberg, Stadt	TLF 16/24	153	153	
35.3	Städtebauförderung	Marsberg, Stadt	Herrichtung und Erschließung der Industriebrache 'Ritzenhoff' (Grundstücksfonds)	1.000	0	
35.3	Städtebauförderung	Marsberg, Stadt	Stadtmarketing	92	109	
35.3	Städtebauförderung	Marsberg, Stadt	Strukturkonzept und Rahmenplanung Bahnhof	0	53	
35.3	Städtebauförderung	Marsberg, Stadt	Vitale Innenstadt, Kunst- und Kulturjahr 2000	121	121	
46.2	Sportstätten	Marsberg, Stadt <i>Sportverein Rot-Weiß Erlinghausen</i>	Modernisierung eines Sportplatzes	126	126	
52	Altlastenbeseitigung	Marsberg, Stadt	SAN Sportplatz Marsberg	301	301	
54	Wasserbau	Marsberg, Stadt	Ronellwehr	100	108	
Summe für Marsberg, Stadt				1.893	971	
35.4	Denkmalpflege	Medebach, Stadt	Sanierung und Sicherung der Kapelle Medebach-Glindfeld	0	28	
54	Wasserbau	Medebach, Stadt	Ökol. Verbes. Wilde Aa	80	284	
Summe für Medebach, Stadt				80	312	
22.3.5	Feuerschutz	Meschede, Stadt	RW 2	350	350	
35.3	Städtebauförderung	Meschede, Stadt	Umbau eines Teils der Fußgängerzone	65	65	
48	Schulbau	Meschede, Stadt	Umb. v. Räumen im SZ Schederweg z. Unterrichtsräumen f.d. RS	334	235	
Summe für Meschede, Stadt				749	650	
35.3	Städtebauförderung	Olsberg, Stadt	Erschließung der Gewerbebrache 'Knickhütte'	294	294	
35.3	Städtebauförderung	Olsberg, Stadt	Rahmenplanung Bahnhof Olsberg	0	138	
46.2	Sportstätten	Olsberg, Stadt	Modernisierung des Hallenbades	847	0	
46.2	Sportstätten	Olsberg, Stadt	Modernisierung eines Gymnastikraumes in Elleringhausen	64	63	
Summe für Olsberg, Stadt				1.205	495	
22.3.5	Feuerschutz	Schmallenberg, Stadt	DLK 23/12	534	534	
22.3.5	Feuerschutz	Schmallenberg, Stadt	LF 8/6 Allr.	191	191	

Dezernat	Förderbereich	Gemeinde (GV) Träger	Maßnahme	Vorgesehene Bewilligung	Tatsächliche Bewilligung	Zusatzinformationen
35.3	Städtebauförderung	Schmallenberg, Stadt	Brachflächenaufbereitung ehem. Sägewerk Dickel in Bad Fredeburg	109	399	
35.3	Städtebauförderung	Schmallenberg, Stadt	Errichtung eines Holzgewerbeparks in Bad Fredeburg	1.000	1.000 (REK)	
35.3	Städtebauförderung	Schmallenberg, Stadt	Historischer Stadtkern	1.372	1.372	
Summe für Schmallenberg, Stadt				3.206	3.496	
22.3.5	Feuerschutz	Sundern (Sauerland), Stadt	TLF 16/25	196	196	
35.3	Städtebauförderung	Sundern (Sauerland), Stadt	Stadtmarketing	0	63	
35.4	Denkmalpflege	Sundern (Sauerland), Stadt	Gesamtinstandsetzung Aussichtsturm Ringstr. 54	126	0	
Summe für Sundern (Sauerland), Stadt				322	259	
22.3.5	Feuerschutz	Winterberg, Stadt	TSF - W	98	98	
35.3	Städtebauförderung	Winterberg, Stadt	Strukturkonzept und Rahmenplanung Bahnhofsumfeld	0	123	
46.2	Sportstätten	Winterberg, Stadt <i>Bob- u. Rodelbahn GmbH</i>	Kältetechnik		131	
46.2	Sportstätten	Winterberg, Stadt <i>Bob-u. Rodelbahn GmbH</i>	Betonsanierung	0	105	
48	Schulbau	Winterberg, Stadt <i>Sadt Winterberg</i>	Umbau Raum für neue Technologien in der Hauptschule Siedlinghausen	0	102	
Summe für Winterberg, Stadt				98	559	
Summe für Hochsauerlandkreis				16.159	13.279	

Dezernat	Förderbereich	Gemeinde (GV) Träger	Maßnahme	Vorgesehene Bewilligung	Tatsächliche Bewilligung	Zusatzinformationen
Märkischer Kreis						
22.3.5	Feuerschutz	Märkischer Kreis	Techn. Führungsmittel Kreisleitstelle	16	16	
51	Naturschutz	Märkischer Kreis	Ausgleichszahlung Kulturlandschaftspflegeprogramm	10	0	Die finanzielle Abwicklung erfolgte über das LAfAO/LÖBF
51	Naturschutz	Märkischer Kreis	Gutachten (Auswirkungen von Windenergieanlagen)	23	14	
51	Naturschutz	Märkischer Kreis	Pauschalmittel zur Durchführung eigener Maßnahmen	50	14	Der ZE hat 25 TDM zurück gegeben
51	Naturschutz	Märkischer Kreis	Realisierung des Landschaftsplans Iserlohn	96	95	
51	Naturschutz	Märkischer Kreis	Streuobstwiesenprogramm	10	0	Der Antrag wurde zurückgezogen
51	Naturschutz	Märkischer Kreis <i>Naturparkträger</i>	Instandsetzung, Unterhaltung und sonstige Maßnahmen	78	28	
51	Naturschutz	Märkischer Kreis <i>Trägerverein Biologische Station</i>	Institutionelle Förderung	340	340	
Summe für Kreismaßnahmen				623	507	
35.3	Städtebauförderung	Altena, Stadt	Ausbau und Gestaltung der unteren Fritz-Thomé- Straße	0	268	
35.3	Städtebauförderung	Altena, Stadt	Ausbau und Gestaltung des Kirchplatzes	0	165	
35.3	Städtebauförderung	Altena, Stadt	Umgestaltung Kirchstraße	0	410	
48	Schulbau	Altena, Stadt	Erweiterung der GS Evingsen	633	420	
48	Schulbau	Altena, Stadt	Erweiterung und Umbau der Schule Am Drescheider Berg - S.f.L. -	4.377	939	
63.1.11	Regionale Wirtschaftsförderung	Altena, Stadt	Interkommunales Gewerbegebiet Rosmart-Ost Altena- Werdohl	660	750 (REK)	
Summe für Altena, Stadt				5.670	2.952	
22.3.5	Feuerschutz	Balve, Stadt	TLF 16/25 Allr.	196	196	
35.3	Städtebauförderung	Balve, Stadt	Stadtmarketing	55	55	
Summe für Balve, Stadt				251	251	
35.3	Städtebauförderung	Halver, Stadt	Stärken-/Schwächen-Analyse	0	26	
Summe für Halver, Stadt				0	26	
35.3	Städtebauförderung	Hemer, Stadt	Stadterneuerungsgebiet Innenstadt; Herrichtung der Gewerbebrache GMH	673	672	
35.3	Städtebauförderung	Hemer, Stadt	Stadterneuerungsgebiet Innenstadt; Neugestaltung Zugang Hademareplatz	90	90	
35.3	Städtebauförderung	Hemer, Stadt	Stadterneuerungsgebiet Innenstadt; Umbau des ehem. Soldatenheims	0	0	
48	Schulbau	Hemer, Stadt <i>LWL</i>	Erweiterung der Westf. Schule für Körperbehinderte in Hemer	1.977	1.977	
Summe für Hemer, Stadt				2.740	2.739	
22.3.5	Feuerschutz	Herscheid, Gemeinde	Neugründung Jugendfeuerwehr	6	6	
35.3	Städtebauförderung	Herscheid, Gemeinde	Erstellung eines Stadtmarketingkonzeptes	44	44	
35.3	Städtebauförderung	Herscheid, Gemeinde	Stadtmarketingkonzept	44	0	
Summe für Herscheid, Gemeinde				94	50	

Dezernat	Förderbereich	Gemeinde (GV) Träger	Maßnahme	Vorgesehene Bewilligung	Tatsächliche Bewilligung	Zusatzinformationen
35.3	Städtebauförderung	Iserlohn, Stadt	Ab in die Mitte!	0	118	
35.3	Städtebauförderung	Iserlohn, Stadt	Entwicklung des Wohngebietes Waldemey/Paschufer im OT Hennen	0	992	
35.3	Städtebauförderung	Iserlohn, Stadt	Machbarkeitsstudie Bahnhof	0	18	
35.3	Städtebauförderung	Iserlohn, Stadt	Stadterneuerungsgebiet Innenstadt; Umbau Marktplatz/Am Dicken Turm	1.209	1.240	
35.3	Städtebauförderung	Iserlohn, Stadt	Standortsicherung Fa. Hellwig-Draht GmbH	345	278	
35.3	Städtebauförderung	Iserlohn, Stadt	WUV Innenstadt Letmathe, III. BA	225	225	
35.4	Denkmalpflege	Iserlohn, Stadt	Instandsetzung (Dach und Fassade) Gebäude Theodor-Heuss-Ring 24	285	195	
36.7	Dauerkleingartenanlagen	Iserlohn, Stadt	Erweiterung der DKA Windhügel	49	0	Antrag zurückgezogen
48	Schulbau	Iserlohn, Stadt	Erweiterung der Realschule II	0	1.353	
48	Schulbau	Iserlohn, Stadt	Erweiterung der RS I	871	801	
48	Schulbau	Iserlohn, Stadt	Erweiterung des Gy an der Stenner	1.350	0	Antrag zurückgezogen.
Summe für Iserlohn, Stadt				4.334	5.220	
22.3.5	Feuerschutz	Kierspe, Stadt	LF 16/12 Allr.	259	259	
35.4	Denkmalpflege	Kierspe, Stadt	Dacheindeckung Altes Amtshaus	0	70	
48	Schulbau	Kierspe, Stadt	Erweiterung der Gem.GS Servatius	422	422	
Summe für Kierspe, Stadt				681	751	
22.3.5	Feuerschutz	Lüdenscheid, Stadt	TLF 24/50 Allr. BAB	312	312	
35.3	Städtebauförderung	Lüdenscheid, Stadt	Neugestaltung Bahnhofsgelände	732	0	zugunsten des Rathaus-/Sternplatzes auf unbestimmte Zeit verschoben.
35.3	Städtebauförderung	Lüdenscheid, Stadt	Stadtmarketing	55	0	
35.3	Städtebauförderung	Lüdenscheid, Stadt	Umgestaltung des Rosengartens mit einbindenden Straßenabschnitten	0	0	
35.3	Städtebauförderung	Lüdenscheid, Stadt	Umgestaltung Fußgängerzone Wilhelmstraße	374	0	zugunsten des Rathaus-/Sternplatzes auf unbestimmte Zeit verschoben.
35.3	Städtebauförderung	Lüdenscheid, Stadt	Umgestaltung Rathausplatz und Sternplatz	3.100	2.347	Auf Wunsch der Stadt und in Absprache mit dem MSWKS wird diese Maßnahme an Stelle der Fußgängerzone und des Bahnhofsgeländes gefördert. In 2001 sollen noch 716 TDM bewilligt werden
35.4	Denkmalpflege	Lüdenscheid, Stadt	Erstellung eines Ergänzungsgutachtens Geb. Hochfuhrstr.42,Lüdenscheid	26	26	
46.2	Sportstätten	Lüdenscheid, Stadt TURA Brügge 1883 e.V.	Neubau Trainingsbeleuchtung	46	46	
52	Altlastenbeseitigung	Lüdenscheid, Stadt	SU Altablagerung Altenaer Str. II	128	128	
Summe für Lüdenscheid, Stadt				4.773	2.859	
35.3	Städtebauförderung	Menden (Sauerland), Stadt	Aufbereitung Industriebrache KME (Gießerei und Walzwerk) für Wohnungsbau	1.432	1.432	
46.2	Sportstätten	Menden (Sauerland), Stadt	Modernisierung der Sportplatzanlage Schwitten	271	0	
Summe für Menden (Sauerland), Stadt				1.703	1.432	
46.2	Sportstätten	Nachrodt-Wiblingwerde, Gemeinde	Modernisierung des Gartenhallenbades	678	678	

Dezernat	Förderbereich	Gemeinde (GV) Träger	Maßnahme	Vorgesehene Bewilligung	Tatsächliche Bewilligung	Zusatzinformationen
		Summe für Nachrodt-Wiblingwerde, Gemeinde		678	678	
35.3	Städtebauförderung	Plettenberg, Stadt	Rahmenplanung Bahnhof	0	15	
48	Schulbau	Plettenberg, Stadt	Erweiterung der Pestalozzi-Sonderschule	305	0	Antrag zurückgezogen
		Summe für Plettenberg, Stadt		305	15	
22.3.5	Feuerschutz	Schalksmühle, Gemeinde	FwH Schalksmühle	992	992	
52	Altlastenbeseitigung	Schalksmühle, Gemeinde	GA/SU ehem. Müllkippe Hülscheid/Klagebach	56	56	
54	Wasserbau	Schalksmühle, Gemeinde	Mehrkosten Ausbau Klagesbach	114	0	
		Summe für Schalksmühle, Gemeinde		1.162	1.048	
Summe für Märkischer Kreis				23.014	18.528	

Dezernat	Förderbereich	Gemeinde (GV) Träger	Maßnahme	Vorgesehene Bewilligung	Tatsächliche Bewilligung	Zusatzinformationen
Kreis Olpe						
22.3.5	Feuerschutz	Kreis Olpe	Brandschutzkleidung HuPF	35	35	
22.3.5	Feuerschutz	Kreis Olpe	Funk	35	35	
35.4	Denkmalpflege	Kreis Olpe	Instandsetzung der Fenster am Städt. Gymnasium	488	488	
51	Naturschutz	Kreis Olpe	Pauschalmittel zur Durchführung eigener Maßnahmen	32	23	
51	Naturschutz	Kreis Olpe <i>Naturparkträger</i>	Instandsetzung, Unterhaltung und sonstige Maßnahmen	158	76	
Summe für Kreismaßnahmen				748	657	
22.3.5	Feuerschutz	Attendorn, Stadt	TLF 24/50 Allr.	273	273	
35.3	Städtebauförderung	Attendorn, Stadt	Erschließung Brachfläche Finnentrop Straße	1.500	0	im Stadterneuerungsprogramm 2000 nicht berücksichtigt.
35.3	Städtebauförderung	Attendorn, Stadt	Erschließung Industriegebiet Attendorn-Biggen	0	1.051	Tausch mit Maßnahme 'Erschließung Brachfläche Finnentrop Str.'
35.3	Städtebauförderung	Attendorn, Stadt	Historischer Stadtkern	0	0	im Stadterneuerungsprogramm 2000 nicht berücksichtigt.
46.2	Sportstätten	Attendorn, Stadt	Modernisierung des Sportplatzes Weltringhausen	191	191	
Summe für Attendorn, Stadt				1.964	1.515	
46.2	Sportstätten	Drolshagen, Stadt	Neubau einer 2-fach Turnhalle mit Tribüne	1.726	0	
46.2	Sportstätten	Drolshagen, Stadt <i>SuS Bleche</i>	Neubau Umkleidegebäude	97	97	
51	Naturschutz	Drolshagen, Stadt	Beseitigung der 'Stinkemühle'	78	60	
Summe für Drolshagen, Stadt				1.901	157	
35.3	Städtebauförderung	Finnentrop, Gemeinde	Industriegebiet Finnentrop III	1.000	0	im Stadterneuerungsprogramm 2000 nicht berücksichtigt.
35.3	Städtebauförderung	Finnentrop, Gemeinde	Städtebaul. Planung für Bahnflächen in Finnentrop (Programm 100 Bahnhöfe)	0	32	
Summe für Finnentrop, Gemeinde				1.000	32	
35.4	Denkmalpflege	Kirchhudem, Gemeinde	Gesamtinstandsetzung Vasbachkapelle	50	50	
46.2	Sportstätten	Kirchhudem, Gemeinde <i>Sportverein Brachthausen</i>	Errichtung einer Trainingsbeleuchtung	46	46	
Summe für Kirchhudem, Gemeinde				96	96	
22.3.5	Feuerschutz	Lennestadt, Stadt	LF 8/6 Allr.	191	191	
35.3	Städtebauförderung	Lennestadt, Stadt	Erschließung des Gewerbegebietes Sachtleben	1.200	1.539	
35.3	Städtebauförderung	Lennestadt, Stadt	Rahmenplanung Bahnhofsumfeld	25	25	
35.4	Denkmalpflege	Lennestadt, Stadt	Sanierung Fördergerüst Schachanlage Sicilia Meggen	0	159	
46.2	Sportstätten	Lennestadt, Stadt <i>Sportverein Trockenbrück e.V.</i>	Versenkregneranlage		26	
54	Wasserbau	Lennestadt, Stadt	Saalhausen, Fischtreppe Lenne	196	196	
Summe für Lennestadt, Stadt				1.612	2.136	
35.3	Städtebauförderung	Olpe, Stadt	Städtebaul. Planung 'Am Bahnhof - Finkenstraße'	152	152	
46.2	Sportstätten	Olpe, Stadt	Errichtung eines Bootshauses mit Bootssteg	0	67	
46.2	Sportstätten	Olpe, Stadt	Modernisierung eines Tennensportplatzes	259	259	
48	Schulbau	Olpe, Stadt	Erweiterung des Gy (2. BA)	1.266	1.266	

Dezernat	Förderbereich	Gemeinde (GV) Träger	Maßnahme	Vorgesehene Bewilligung	Tatsächliche Bewilligung	Zusatzinformationen
52	Altlastenbeseitigung	Olpe, Stadt	SAN ehem. Fa. Kraft	281	0	
Summe für Olpe, Stadt				1.958	1.744	
46.2	Sportstätten	Wenden, Gemeinde VSV Wenden	Modernisierung des Sportplatzes Schönau	191	191	
Summe für Wenden, Gemeinde				191	191	
Summe für Kreis Olpe				9.470	6.528	

Dezernat	Förderbereich	Gemeinde (GV) Träger	Maßnahme	Vorgesehene Bewilligung	Tatsächliche Bewilligung	Zusatzinformationen
Kreis Siegen-Wittgenstein						
22.3.5	Feuerschutz	Kreis Siegen-Wittgenstein	Bekleidung Jugendfeuerwehr		14	
35.3	Städtebauförderung	Kreis Siegen-Wittgenstein	Rothaarsteig - Anlage eines überreg. Wanderweges auf dem Kamm d. Rothargebirges	553	553 (ABM)	
48	Schulbau	Kreis Siegen-Wittgenstein	Bau einer Sportfreianlage an den BK Siegen	0	102	
51	Naturschutz	Kreis Siegen-Wittgenstein	ABM Historische Landnutzung (5 Arbeiter)	0	25 (ABM)	
51	Naturschutz	Kreis Siegen-Wittgenstein	ABM Pflgegrupp	0	25	Die Maßnahme wurde für das JFP 2001 angemeldet. Sie musste allerdings noch im lfd. Jahr bewilligt werden, weil die ABM im Dezember 2000 beginnen sollte.
51	Naturschutz	Kreis Siegen-Wittgenstein	Anpflanzung von Hecken und Feldgehölzen	16	9	
51	Naturschutz	Kreis Siegen-Wittgenstein	Ausgleichszahlung Kulturlandschaftspflegeprogramm	9	0	Die finanzielle Abwicklung erfolgte über das LAfAO/LÖBF
51	Naturschutz	Kreis Siegen-Wittgenstein	Entfichtung von Grundstücken	133	95	
51	Naturschutz	Kreis Siegen-Wittgenstein	Grunderwerb	60	63	
51	Naturschutz	Kreis Siegen-Wittgenstein	Pauschalmittel zur Durchführung eigener Maßnahmen	30	30	
51	Naturschutz	Kreis Siegen-Wittgenstein	Instandsetzung, Unterhaltung und sonstige Maßnahmen	90	77	
51	Naturschutz	Kreis Siegen-Wittgenstein	Arbeitsbeschaffungsmaßnahme	20	18 (ABM)	
		<i>Trägerverein Biologische Station</i>				
51	Naturschutz	Kreis Siegen-Wittgenstein	Institutionelle Förderung	329	327	
		<i>Trägerverein Biologische Station Rothargebirge</i>				
54	Wasserbau	Kreis Siegen-Wittgenstein	Offenlegung eines Gewässers in Oberschelden	30	0	
Summe für Kreismaßnahmen				1.599	1.338	
35.3	Städtebauförderung	Bad Berleburg, Stadt	Einrichtung Mediothek und Archiv im ehem. Landratsamt	1.608	800	1. BA
35.3	Städtebauförderung	Bad Berleburg, Stadt	Hist. Stadtkern, Private Haus- und Hofflächen	168	168	
35.3	Städtebauförderung	Bad Berleburg, Stadt	Städtebaul. Rahmenplanung Bahnhof (Programm 100 Bahnhöfe)	0	26	
46.2	Sportstätten	Bad Berleburg, Stadt	Modernisierung des Sportplatzes Raumland	147	147	
54	Wasserbau	Bad Berleburg, Stadt	LUWA-Wehr	68	68	
Summe für Bad Berleburg, Stadt				1.991	1.209	
35.3	Städtebauförderung	Burbach, Gemeinde	Rahmenplan Hühnerbalz	0	20	
54	Wasserbau	Burbach, Gemeinde	Fischaufstieg a. Heller		30	
Summe für Burbach, Gemeinde				0	50	
35.3	Städtebauförderung	Erndtebrück, Gemeinde	Regionalkonzept 'WaldReich Wittgenstein'	0	57	weitere Förderung in den Folgejahren geplant (insgesamt noch rd. 298 TDM)
		<i>Zweckverband Region Wittgenstein</i>				
Summe für Erndtebrück, Gemeinde				0	57	
22.3.5	Feuerschutz	Freudenberg, Stadt	Neubau FwH Oberfischbach	380	380	
35.3	Städtebauförderung	Freudenberg, Stadt	Erschließung des Gewerbegebietes Hommeswiese II	0	0	im Stadterneuerungsprogramm 2000 nicht berücksichtigt.
35.3	Städtebauförderung	Freudenberg, Stadt	Fassadenprogramm im Hist. Stadtkern	50	50	
35.3	Städtebauförderung	Freudenberg, Stadt	Forum 'Alter Flecken'	2.000	0	im Stadterneuerungsprogramm 2000 nicht berücksichtigt.

Dezernat	Förderbereich	Gemeinde (GV) Träger	Maßnahme	Vorgesehene Bewilligung	Tatsächliche Bewilligung	Zusatzinformationen
35.3	Städtebauförderung	Freudenberg, Stadt	Umbau ehem. Sägewerk/Feuerwehrhaus zum Technikmuseum	0	115	
48	Schulbau	Freudenberg, Stadt	Bau einer Außensportanlage an der GS Freudenberg	0	53	
63.1.11	Regionale Wirtschaftsförderung	Freudenberg, Stadt	Errichtung Haus des Gastes 'Forum Alter Flecken'	2.500	0	JFP 2001
Summe für Freudenberg, Stadt				4.930	598	
22.3.5	Feuerschutz	Hilchenbach, Stadt	TLF 16/25	196	196	
Summe für Hilchenbach, Stadt				196	196	
22.3.5	Feuerschutz	Bad Laasphe, Stadt	LF 8/6 Allr.	191	191	
35.3	Städtebauförderung	Bad Laasphe, Stadt	Ab in die Mitte! Die City-Offensive NRW	0	32	
35.3	Städtebauförderung	Bad Laasphe, Stadt	Workshop für den Bahnhof Bad Laasphe (Programm 100 Bahnhöfe)	0	27	
63.1.11	Regionale Wirtschaftsförderung	Bad Laasphe, Stadt	Erweiterung des Haus des Gastes	550	816	(Kurorte)
63.1.11	Regionale Wirtschaftsförderung	Bad Laasphe, Stadt	Landschaftsökol. Konzept für den Kurgarten	30	0	(Kurorte)
Summe für Bad Laasphe, Stadt				771	1.066	
22.3.5	Feuerschutz	Netphen, Gemeinde	LF 8/6 Str.	167	167	
35.3	Städtebauförderung	Netphen, Gemeinde	Um-/Anbau des ehem. Feuerwehrgerätehauses Niedernetphen	0	0	im Stadterneuerungsprogramm 2000 nicht berücksichtigt.
46.2	Sportstätten	Netphen, Gemeinde	Modernisierung des Sportplatzes Dreis-Tiefenbach	223	223	
46.2	Sportstätten	Netphen, Gemeinde <i>Schützenverein 1934 e.V. Herzhausen</i>	Erweiterung der Schießsportanlage	386	362	
48	Schulbau	Netphen, Gemeinde	Erweiterung der HS Deuz	0	2.729	
Summe für Netphen, Gemeinde				776	3.481	
35.3	Städtebauförderung	Neunkirchen, Gemeinde	Strukturkonzept Ortsmitte	15	15	
35.3	Städtebauförderung	Neunkirchen, Gemeinde	Umbau der 'Alten Schule' in N.-Salchendorf	0	0	im Stadterneuerungsprogramm 2000 nicht berücksichtigt.
35.3	Städtebauförderung	Neunkirchen, Gemeinde	Umnutzung des Hauses 'Toni Weber' in N.-Altenseelbach	0	0	im Stadterneuerungsprogramm 2000 nicht berücksichtigt.
48	Schulbau	Neunkirchen, Gemeinde	Erweiterung und Umbau der RS	1.616	587	
51	Naturschutz	Neunkirchen, Gemeinde	Wiederherstellung d. Gewässerdurchgängigkeit an der Sieg	0	265	
54	Wasserbau	Neunkirchen, Gemeinde	Ökol. Verbesserung Heller	266	0	
Summe für Neunkirchen, Gemeinde				1.897	867	
22.3.5	Feuerschutz	Siegen, Stadt	TLF 16/24 Allr.	153	153	
35.3	Städtebauförderung	Siegen, Stadt	Ab in die Mitte! Die City-Offensive NRW	0	95	
35.3	Städtebauförderung	Siegen, Stadt	Aktives Museum Südwestfalen (Erweiterung Ausstellungsfläche)	0	186	
35.3	Städtebauförderung	Siegen, Stadt	Errichtung eines Bürgerhauses in Geisweid	0	0	
35.3	Städtebauförderung	Siegen, Stadt	Machbarkeitsstudie für die Realisierung eines Theaters im ehem. Apollo-Kino	208	332	Erhöhung des Fördersatzes auf 80 % wegen Zuordnung zum SG Siegen-Mitte

Dezernat	Förderbereich	Gemeinde (GV) Träger	Maßnahme	Vorgesehene Bewilligung	Tatsächliche Bewilligung	Zusatzinformationen
35.3	Städtebauförderung	Siegen, Stadt	Projektmanagement im Stadtteil mit bes. Erneuerungsbedarf Fischbacherberg	0	0	(MaStErn)
35.3	Städtebauförderung	Siegen, Stadt	Umbau des Alten Telegrafenamtes zur Errichtung eines Museums (Nachfinanzierung)	0	862	Davon 250 TDM für die Einrichtung einer
35.3	Städtebauförderung	Siegen, Stadt	Umgestaltung Siegrandplatz	300	0	
46.1	Kauf von Kunstwerken für überreg. Museen	Siegen, Stadt	Ankauf von Kunstwerken	32	0	
46.2	Sportstätten	Siegen, Stadt <i>Bürbacher Spielvereinigung 09</i>	Modernisierung des Sportplatzes		191	
46.2	Sportstätten	Siegen, Stadt <i>Turnverein Niederschelden</i>	Anbau an die vereinseigene Sporthalle	111	110	
48	Schulbau	Siegen, Stadt	Erweiterung der RS am Hengsberg mit Sporthalle	5.556	4.133	
52	Altlastenbeseitigung	Siegen, Stadt	SAN ehem. Gaswerk Siegen, Morleystraße	1.000	1.000	
Summe für Siegen, Stadt				7.360	7.062	
35.3	Städtebauförderung	Wilnsdorf, Gemeinde	Industriegebiet Auf'm Lehnscheid	800	1.080	
Summe für Wilnsdorf, Gemeinde				800	1.080	
Summe für Kreis Siegen-Wittgenstein				20.320	17.004	

Dezernat	Förderbereich	Gemeinde (GV) Träger	Maßnahme	Vorgesehene Bewilligung	Tatsächliche Bewilligung	Zusatzinformationen
Kreis Soest						
22.3.5	Feuerschutz	Kreis Soest	Bekleidung Jugendfeuerwehr		1	
22.3.5	Feuerschutz	Kreis Soest	Brandschutzkleidung		60	
22.3.5	Feuerschutz	Kreis Soest	Digit. Meldeempfänger	78	78	
22.3.5	Feuerschutz	Kreis Soest	ELW 2	170	170	
48	Schulbau	Kreis Soest	Erweiterung des Lippe-BK Lippstadt	3.192	3.192	
51	Naturschutz	Kreis Soest	Grunderwerb außerhalb der Landschaftsplanung	100	125	
51	Naturschutz	Kreis Soest	Grunderwerb zur Realisierung der Landschaftspläne	630	270	
51	Naturschutz	Kreis Soest	Kleingewässeraktion	10	14	
51	Naturschutz	Kreis Soest	Maßnahmen außerhalb der Landschaftspläne	45	27	
51	Naturschutz	Kreis Soest	Pauschalmittel zur Durchführung eigener Maßnahmen	47	45	
51	Naturschutz	Kreis Soest	Umsetzung der Landschaftspläne	169	109	
51	Naturschutz	Kreis Soest <i>Naturparkträger</i>	Instandsetzung, Unterhaltung und sonstige Maßnahmen	271	146	
52	Altlastenbeseitigung	Kreis Soest	GA ehem. Deponie Bad Sassendorf im Steinbruch nordwestlich von Neuengeseke	44	44	
52	Altlastenbeseitigung	Kreis Soest	GA ehem. Steinbruch Köster in Rüthen-Drewer	48	54	
52	Altlastenbeseitigung	Kreis Soest	GA Steinbruch Schulte/Auf'm Steinbruch in Anröchte	64	64	
52	Altlastenbeseitigung	Kreis Soest	SAN ehem. Betriebsgelände der Union Werl in Werl	440	293	
52	Altlastenbeseitigung	Kreis Soest	SAN Tanklager 'Gepperd' in Lippstadt	240	232	
52	Altlastenbeseitigung	Kreis Soest <i>Landschaftsverband Westfalen-Lippe</i>	SAN der Sportanlage Westfälische Schule für Blinde in Soest	338	286	
54	Wasserbau	Kreis Soest	Grunderwerb Ufer u. Aue a.d. Möhne	286	0	
54	Wasserbau	Kreis Soest	Grunderwerb Ufer u. Aue Ahse Mühlengraben	240	86	
54	Wasserbau	Kreis Soest	Grunderwerb Uferstreifen Möhne, Quabbe- Bröggelbach, Blögge, Seseke	574	327	
54	Wasserbau	Kreis Soest	Mühlenbachwehre, Salzbach, Möhne	140	0	
Summe für Kreismaßnahmen				7.126	5.623	
36.7	Dauerkleingartenanlagen	Bad Sassendorf, Gemeinde	Erweiterung der DKA Zur Hepper Höhe	63	0	
Summe für Bad Sassendorf, Gemeinde				63	0	
22.3.5	Feuerschutz	Ense, Gemeinde	Neubau FwH Bremen	1.100	1.100	
46.2	Sportstätten	Ense, Gemeinde	Modernisierung des Sportplatzes Waltringen	147	177	
46.2	Sportstätten	Ense, Gemeinde	Neubau des Sportplatzes Bremen	413	0	
46.2	Sportstätten	Ense, Gemeinde <i>Sportschützen Höingen 1962 e.V.</i>	Erweiterung der Schießsportanlage	51	51	
54	Wasserbau	Ense, Gemeinde	Bremer Bach		423	
Summe für Ense, Gemeinde				1.711	1.751	
22.3.5	Feuerschutz	Erwitte, Stadt	LF 16/12 Allr.	207	207	
54	Wasserbau	Erwitte, Stadt	Osterbach/Westerbach		1.240	

Dezernat	Förderbereich	Gemeinde (GV) Träger	Maßnahme	Vorgesehene Bewilligung	Tatsächliche Bewilligung	Zusatzinformationen
Summe für Erwitte, Stadt				207	1.447	
52	Altlastenbeseitigung	Geseke, Stadt	SAN Sportplatz Langeneicke	112	112	
54	Wasserbau	Geseke, Stadt	Offenlegung Spring		133	
54	Wasserbau	Geseke, Stadt	Umlegung Volmeder Bach	160	232	
54	Wasserbau	Geseke, Stadt WV Obere Lippe	Störmeder Bach Stockheimer Bach	316	252	
Summe für Geseke, Stadt				588	729	
46.2	Sportstätten	Lippetal, Gemeinde	Neubau e. Trainingsbeleuchtung u. e. Beregnungsanlage am Sportplatz Herzfeld	84	84	
46.2	Sportstätten	Lippetal, Gemeinde SC Lippetal e. V.	Anbau Geräteraum am Sportplatz Herzfeld	72	61	
46.2	Sportstätten	Lippetal, Gemeinde SC Lippetal e. V.	Modernisierung von 2 Tennisplätzen	34	0	
Summe für Lippetal, Gemeinde				190	145	
35.3	Städtebauförderung	Lippstadt, Stadt	'Planungswerkstatt' Bahnhof/Umfeld	0	35	
35.3	Städtebauförderung	Lippstadt, Stadt	'Wohnpark Süd' Freizeitbereich und Umnutzung 'Flakturm'	1.559	1.558 (KONVER)	
35.3	Städtebauförderung	Lippstadt, Stadt	Arbeitsgemeinschaft Historischer Stadtkerne NRW (Geschäftsführung)	0	320	
36.7	Dauerkleingartenanlagen	Lippstadt, Stadt	Sanitäre Gemeinschaftseinrichtung in der DKA Tonhütte	10	10	
46.2	Sportstätten	Lippstadt, Stadt	Modernisierung der Sportanlage Jahnplatz	0	264	
46.2	Sportstätten	Lippstadt, Stadt	Modernisierung der Sporthalle an der Stadtwaldschule	368	368	
46.2	Sportstätten	Lippstadt, Stadt SC Blau-Weiß Eickelborn	Neubau eines Sportlerheimes	193	193	
48	Schulbau	Lippstadt, Stadt	Bau einerr Sportfreianlage für die Graf-Bernhard-RS Lipperode	0	31	
Summe für Lippstadt, Stadt				2.130	2.779	
46.2	Sportstätten	Möhnesee, Gemeinde	Modernisierung des Sportplatzes Körbecke	223	0	
46.2	Sportstätten	Möhnesee, Gemeinde	Modernisierung des Sportplatzes Völlinghausen	0	223	
63.1.11	Regionale Wirtschaftsförderung	Möhnesee, Gemeinde	Erweiterung Gewerbebepark Möhnesee (St. Sebastian- Barracks)	500	0 Antragstopp Landesförderung (KONVER)	
Summe für Möhnesee, Gemeinde				723	223	
46.2	Sportstätten	Rüthen, Stadt	Modernisierung e. Sportplatzes u. e. Kleinspielfeldes mit Trainingsbleuchtung	356	356	
Summe für Rüthen, Stadt				356	356	
35.3	Städtebauförderung	Soest, Stadt	Erschließung Gewerbegebiet Süd-Ost (B-plan Nr. 150)	0	1.000 1. Bauabschnitt	
35.3	Städtebauförderung	Soest, Stadt	Historische Altstadt	1.674	1.613	
35.3	Städtebauförderung	Soest, Stadt	Rahmenplanung Bahnhofsumfeld	0	54	
35.3	Städtebauförderung	Soest, Stadt	Stadtmarketingkonzept	0	39	
46.2	Sportstätten	Soest, Stadt Tennisverein Deiringsen	Erweiterung der Tennisanlage	72	0	

Dezernat	Förderbereich	Gemeinde (GV) Träger	Maßnahme	Vorgesehene Bewilligung	Tatsächliche Bewilligung	Zusatzinformationen
48	Schulbau	Soest, Stadt	Erweiterung der Petri-GS	844	633	
48	Schulbau	Soest, Stadt <i>Landschaftsverband</i>	Sportfreianlage am BK für Blinde und Sehbehinderte Soest	0	256	
54	Wasserbau	Soest, Stadt	Grunderwerb Uferstreifen Amperbach	40	40	
Summe für Soest, Stadt				2.630	3.635	
54	Wasserbau	Warstein, Stadt	Offenlegung Eilmecke	120	120	
Summe für Warstein, Stadt				120	120	
35.3	Städtebauförderung	Werl, Stadt	Kindertagesstätte 'Vinzenzhaus', Büderich	0	1.140	
35.3	Städtebauförderung	Werl, Stadt <i>Kolping-Bildungswerk</i>	Umbau Kasernengebäude zur Kolping-Bildungsstätte	1.400	1.400	(KONVER,REK)
35.4	Denkmalpflege	Werl, Stadt	Erstellung eines Bestandsgutachtens für das Geb. Hammer Str.82, Werl	12	12	
46.2	Sportstätten	Werl, Stadt	Modernisierung eines Altenna-Sportplatzes	223	223	
46.2	Sportstätten	Werl, Stadt <i>SV 1947 Hilbeck e.V.</i>	Errichtung einer Trainingsbeleuchtung	46	0	
48	Schulbau	Werl, Stadt	Erweiterung der Overberg-HS	727	727	
Summe für Werl, Stadt				2.408	3.502	
Summe für Kreis Soest				18.252	20.310	

Dezernat	Förderbereich	Gemeinde (GV) Träger	Maßnahme	Vorgesehene Bewilligung	Tatsächliche Bewilligung	Zusatzinformationen
Kreis Unna						
22.3.5	Feuerschutz	Kreis Unna	Bekleidung Jugendfeuerwehr		9	
22.3.5	Feuerschutz	Kreis Unna	Feuerwehrgeräte		18	
35.3	Städtebauförderung	Kreis Unna	'Fluss-Stadt-Land'- regionale Initiative (Orga- u. Steuerungskosten)	0	600	2. Finanzierungsabschnitt für 2001 vorgesehen.
46.1	Kauf von Kunstwerken für überreg. Museen	Kreis Unna	Ausstellung 'Antizipation der Bildenden Kunst in der ehem. DDR'	30	0	
48	Schulbau	Kreis Unna	Erricht.v.Fachräumen f.neue Technologiend.Umbau i.Hellweg-BK Unna	270	270	
48	Schulbau	Kreis Unna	Errichtung eines Fachraumes für neue Technologien durch Umbau am Lippe-BK Lünen	0	110	
48	Schulbau	Kreis Unna	Errichtung von Fachräumen für neue Technologien durch Umbau im Freiherr-vom-Stein	0	183	
51	Naturschutz	Kreis Unna	Grunderwerb zur Umsetzung der Gewässerentwicklungskonzepte	210	0	
51	Naturschutz	Kreis Unna	Grunderwerb zur Umsetzung der Landschaftspläne	210	0	
51	Naturschutz	Kreis Unna	Kleingewässeraktion	16	16	
51	Naturschutz	Kreis Unna	Naturdenkmalpflege	32	32	
51	Naturschutz	Kreis Unna	Streuobstwiesenprogramm	18	0	
51	Naturschutz	Kreis Unna	Umsetzung der Landschaftspläne	520	464	
51	Naturschutz	Kreis Unna <i>Kreis Unna/Trägerverein BioStat</i>	Gewässerökologische Maßnahmen	0	13	
51	Naturschutz	Kreis Unna <i>Trägerverein biologische Station</i>	Institutionelle Förderung	376	348	
52	Alllastenbeseitigung	Kreis Unna	GA Altstandort 'ehem. EAW Schwerte'	120	120	
Summe für Kreismaßnahmen				1.802	2.183	
35.3	Städtebauförderung	Bergkamen, Stadt	Ab in die Mitte - Die City-Offensive NRW	0	79	
35.3	Städtebauförderung	Bergkamen, Stadt	Stadtmittebildung Schulwegsicherung Hubert-Biernat-Str./Gedächtnisstr.	0	0	
35.3	Städtebauförderung	Bergkamen, Stadt	Stadtmittebildung, Westl. Rathausplatz	1.106	1.196 (IBA)	
51	Naturschutz	Bergkamen, Stadt	Ortsrandpark Weddinghofen	2.700	0 (ÖPEL)	
Summe für Bergkamen, Stadt				3.806	1.275	
35.3	Städtebauförderung	Bönen, Gemeinde	Herrichtung Brachfläche ehem. Zeche Königsborn 3/4	1.000	3.000	
35.3	Städtebauförderung	Bönen, Gemeinde	Herrichtung Spielplatz Holbeinstr.	0	63 (ABM)	
35.3	Städtebauförderung	Bönen, Gemeinde	Umnutzung des Zechenturms der ehem. Zeche Königsborn 3/4	0	1.262 (ABM)	
35.3	Städtebauförderung	Bönen, Gemeinde	Workshop zur Nutzung Förderturm Zeche Königsborn	0	65	
35.4	Denkmalpflege	Bönen, Gemeinde	Gesamtinstandsetzung Turmwindmühle	100	100	
48	Schulbau	Bönen, Gemeinde	Umbau des Rathauses für die HS	9.488	2.784	
54	Wasserbau	Bönen, Gemeinde	Grunderwerb Seseke	200	0	
54	Wasserbau	Bönen, Gemeinde	Sandbach	266	0	

Dezernat	Förderbereich	Gemeinde (GV) Träger	Maßnahme	Vorgesehene Bewilligung	Tatsächliche Bewilligung	Zusatzinformationen
Summe für Bönen, Gemeinde				11.054	7.274	
22.3.5	Feuerschutz	Fröndenberg, Stadt	DLK 23/12	385	534	
35.3	Städtebauförderung	Fröndenberg, Stadt	Rahmen plan Bahnhof/Umfeld Fröndenberg	0	39	
48	Schulbau	Fröndenberg, Stadt	Erweiterung der Ge	2.363	2.363	
51	Naturschutz	Fröndenberg, Stadt	Grunderwerb zur Umsetzung des Waldvermehrungskonzepts	200	0	
52	Altlastenbeseitigung	Fröndenberg, Stadt	SAN Sportplatz Fröndenberg-Hohenheide	523	522	
Summe für Fröndenberg, Stadt				3.471	3.458	
35.3	Städtebauförderung	Holzwickede, Gemeinde	Umgestaltung gemeindliche Mitte - Herichtung Brache Lokschuppen	0	779 (ABM)	
48	Schulbau	Holzwickede, Gemeinde	Erweiterung der Josef-Reding-HS	406	357	
Summe für Holzwickede, Gemeinde				406	1.136	
22.3.5	Feuerschutz	Kamen, Stadt	Umbau/Erweiterung FwH	648	333	
35.3	Städtebauförderung	Kamen, Stadt	Ökol. Aufwertung Schulhof 'Käthe-Kollwitz' (Wettbewerb 'Nachhaltige Stadt')	0	195	
35.3	Städtebauförderung	Kamen, Stadt	Umgestaltung von Spielbereichen	655	655 (ABM,HRK)	
35.4	Denkmalpflege	Kamen, Stadt	Instandsetzung ehemaliges Schulhaus (Dach, Fassade u. Fenster)	378	378	
51	Naturschutz	Kamen, Stadt	Baumtore Kamen-Mehler	46	46 (ÖPEL)	
51	Naturschutz	Kamen, Stadt	Radweg Kamen-Mehler, Germaniastraße	315	0 (ÖPEL)	
Summe für Kamen, Stadt				2.042	1.607	
35.3	Städtebauförderung	Lünen, Stadt	Ab in die Mitte - Die City-Offensive NRW	0	79	
35.3	Städtebauförderung	Lünen, Stadt	Planungsmaßnahme Entwicklung des Gebietes 'Mersch'	0	25	
35.3	Städtebauförderung	Lünen, Stadt	Städtebaulicher Rahmenplan Brambauer	0	31	
35.3	Städtebauförderung	Lünen, Stadt	Umgestaltung von Schulhöfen	0	656 (ABM)	
35.3	Städtebauförderung	Lünen, Stadt	Verbesserung der Lüner Seensituation	0	332 (ABM)	
35.3	Städtebauförderung	Lünen, Stadt	Wettbewerb zur Gestaltung der Lippebrücke	0	20	
35.4	Denkmalpflege	Lünen, Stadt	Fassadenrestaurierung Rathaus	227	227	
36.7	Dauerkleingartenanlagen	Lünen, Stadt	Sanitäre Gemeinschaftseinrichtung in der DKA In der Geist	17	15	
48	Schulbau	Lünen, Stadt	Erweiterung der Hellweg-GS	844	844	
51	Naturschutz	Lünen, Stadt	Ökol. Optimierung des Gewässersystems 'Gräfte Haus Oberfelde'	641	0 (ÖPEL)	
63.1.11	Regionale Wirtschaftsförderung	Lünen, Stadt MGG	Erschließung WBI-Fläche	14.216	0 JFP 2001	
Summe für Lünen, Stadt				15.945	2.229	
35.3	Städtebauförderung	Schwerte, Stadt	Ortsteilentwicklungspläne	0	150	
46.2	Sportstätten	Schwerte, Stadt Tennis-Sport- Gemeinschaft Westhofen	Neubau eines Umkleidegebäudes	88	72	
48	Schulbau	Schwerte, Stadt	Bau eines Behindertenaufzuges im Friedrich-Bährens- Gymnasium	0	140	

Dezernat	Förderbereich	Gemeinde (GV) Träger	Maßnahme	Vorgesehene Bewilligung	Tatsächliche Bewilligung	Zusatzinformationen
48	Schulbau	Schwerte, Stadt	Erweiterung der Lenningskamp-GS	1.687	1.265	
Summe für Schwerte, Stadt				1.775	1.627	
35.3	Städtebauförderung	Selm, Stadt	ökologische Umgestaltung von Spielplätzen	0	390	(ABM)
35.3	Städtebauförderung	Selm, Stadt	Stadterneuerungsgebiet 'Hermannsiedlung'	0	0	
35.3	Städtebauförderung	Selm, Stadt	Stadterneuerungsgebiet Selm-Bork	0	0	
35.3	Städtebauförderung	Selm, Stadt	Umgestaltung von Schulhöfen	0	330	
35.3	Städtebauförderung	Selm, Stadt	Umnutzung ehem. Zeche Hermann	1.713	1.713	
35.3	Städtebauförderung	Selm, Stadt	Umnutzung ehem. Zeche Hermann, 2. BA	0	1.908	Bewilligung war zunächst erst für 2001 vorgesehen
46.2	Sportstätten	Selm, Stadt	Errichtung einer Skateboardanlage		60	
54	Wasserbau	Selm, Stadt	Grunderwerb Paßbach	280	0	
Summe für Selm, Stadt				1.993	4.401	
22.3.5	Feuerschutz	Unna, Stadt	DLK 23/12	385	534	
35.3	Städtebauförderung	Unna, Stadt	Erhalt und Umnutzung Baudenkmal 'Krummfuß 12'	0	1.340	(ABM)
35.3	Städtebauförderung	Unna, Stadt	Sanierungsgebiet Westliche Innenstadt (ehem. Lindenbrauerei)	12.997	1.500	1. Teilbewilligung (Bauabschnitt) (ABM)
35.3	Städtebauförderung	Unna, Stadt	Städtenetzwerk NRW	0	2.664	
35.3	Städtebauförderung	Unna, Stadt	Studie für die Baulandbereitstellung (Arbeitskreis Baulandstrategie)	0	88	
35.3	Städtebauförderung	Unna, Stadt	Umgestaltung von Spielplätzen	475	475	(ABM)
35.3	Städtebauförderung	Unna, Stadt	Zirkuspavillon 'Travados'	0	990	(IBA)
48	Schulbau	Unna, Stadt	Errichtung eines Forums durch Umbau in der Gerhart-Hauptmann-Schule	422	422	
48	Schulbau	Unna, Stadt	Errichtung von Fach- u. Unterrichtsräumen durch Umbau in der Hellweg-RS (2.BA)	404	400	
54	Wasserbau	Unna, Stadt	Grunderwerb Uferstreifen Mühlenbach/Lüner Bach	34	0	
Summe für Unna, Stadt				14.717	8.413	
35.3	Städtebauförderung	Werne, Stadt	Ausbau westl. Steinstraße	292	307	
Summe für Werne, Stadt				292	307	
Summe für Kreis Unna				57.303	33.910	
Summe für Regierungsbezirk				354.404	239.381	

Förderungen im Jahr 2001

Einzelmaßnahmen

Dezernat	Förderbereich	Gemeinde (GV) Träger	Maßnahme	Zuw.fähig Gesamt	Vorgesehene Bewilligung	Förder- satz [%]	Priorität	Zusatzinformationen
Bochum, Stadt								
35.3	Städtebauförderung	Bochum, Stadt	2-stufig. städtebaul. Gutachterverf. f. d. Bereich d. Kortumachse Museum-Schausp	150	75	50	1	
35.3	Städtebauförderung	Bochum, Stadt	Das Ruhrtal - Ruhrauenpark Dahlhausen Plaungskosten v. Umgestaltung	3.611	1.889	80	1	
35.3	Städtebauförderung	Bochum, Stadt	Kombinierter Investorenwettbewerb, Wohnbebauung Graf-Adolf-Str./Pestalozzischule	50	39	80	1	
35.3	Städtebauförderung	Bochum, Stadt	Neugestaltung des Umfeldes der Siedlung Stockumer Str.	470	423	90	1	Blue Box Teilprogramm ABM(ABM)
35.3	Städtebauförderung	Bochum, Stadt	Städteb. Umgest. Massenbergstr. u. Schützenbahn (unterird. Erschl. u. OFG)	14.826	0		2	
35.3	Städtebauförderung	Bochum, Stadt	Städtebauliche Entwicklungsmaßnahme 'Innenstadt West'	4.806	1.000	90	1	Fortsetzungsmaßnahme
35.3	Städtebauförderung	Bochum, Stadt LWL	Westf. Industriemuseum 'Zeche Hannover', Bochum	516	464	90	1	Fortsetzungsmaßnahme
46.1	Kauf von Kunstwerken für überreg. Museen	Bochum, Stadt	Ankauf eines Werkes aus der Ausstellung von Th. Huber und H. Neumann	50	25	50	1	
46.2	Sportstätten	Bochum, Stadt	Modernisierung der Leichtathletikhalle Hollandstraße			80	1	
46.2	Sportstätten	Bochum, Stadt	Modernisierung des Sportplatzes am Pappelbusch	318	255	80	1	
48	Schulbau	Bochum, Stadt	Erweiterung der Schiller-Schule	1.929	1.350	70		
48	Schulbau	Bochum, Stadt	Neubau eines Fachraumtraktes für die Werner-von- Siemens-HS	4.578	3.205	70		
48	Schulbau	Bochum, Stadt	Umbau d. Gebäudes Eislebener Str. 16 f. d. S. f. E.- Sekundarstufe 1	8.674	6.072	70		
48	Schulbau	Bochum, Stadt	Umbau d. Gebäudes Lindner Str. 126 f.d. S. f. L. Lewacker Str.	7.581	5.307	70		
51	Naturschutz	Bochum, Stadt	Umsetzung des Landschaftsplans Bochum	94	61	65	1	
51	Naturschutz	Bochum, Stadt <i>Biologische Station öst. Ruhrgebiet Herne</i>	Institutionelle Förderung	248	191	R	1	
52	Altlastenbeseitigung	Bochum, Stadt	Digitale Bodenbelastungskarte	250	200	80	1	Maßnahme des Bodenschutzes
52	Altlastenbeseitigung	Bochum, Stadt	GA (B-Plan) Elsa-Brandström-Str.	50	40	80	2	Maßnahme der Bauleitplanung
52	Altlastenbeseitigung	Bochum, Stadt	GA nördliches Umfeld Zeche Holland	300	240	80	1	
52	Altlastenbeseitigung	Bochum, Stadt	SAN Deponie 'An der Holtbrügge'	4.350	3.480	80	2	
52	Altlastenbeseitigung	Bochum, Stadt	SAN Sportanlage 'Hasenwinklerstr.'	670	536	80	1	Sonderprogramm 'Sanierung kieselrotbelasteter Sportplätze'
52	Altlastenbeseitigung	Bochum, Stadt	SAN Sportanlage 'Hofsteder Str.'	300	240	80	1	Sonderprogramm 'Sanierung kieselrotbelasteter Sportplätze'
52	Altlastenbeseitigung	Bochum, Stadt	SanPl. ehem. Zeche Constantin VIII/IX	60	48	80	1	
52	Altlastenbeseitigung	Bochum, Stadt	SU Deponie 'Bücherstr.'	150	120	80	1	
52	Altlastenbeseitigung	Bochum, Stadt <i>EGR - Entwicklungsgesellschaft Bochum GmbH</i>	SU/SAN Lothringen I/II	2.413	1.930	80	2	

Dezernat	Förderbereich	Gemeinde (GV) Träger	Maßnahme	Zuw.fähig Gesamt	Vorgesehene Bewilligung	Förder- satz [%]	Priorität	Zusatzinformationen
52	Altlastenbeseitigung	Bochum, Stadt <i>EGR - Entwicklungsgesellschaft Bochum GmbH</i>	SU/SAN Lothringen V	790	632	80	2	
63.1.11	Regionale Wirtschaftsförderung	Bochum, Stadt <i>EGR</i>	Reaktivierung d. Industriebrache Lothringen V in Bochum-Gerthe	13.202	7.525	57	1	(REK,WK)
63.1.11	Regionale Wirtschaftsförderung	Bochum, Stadt <i>LEG</i>	Innenstadt-West Planungskosten	1.000	800	80	1	(IBA,REK,WK)
63.1.11	Regionale Wirtschaftsförderung	Bochum, Stadt <i>TechnologieZentrum EcoTextil GmbH</i>	Gründerzentrum im Gewerbepark Holland (ehem. Zeche Holland)	6.700	4.690	70	1	
Summe für Bochum, Stadt				78.136	40.837			

Dezernat	Förderbereich	Gemeinde (GV) Träger	Maßnahme	Zuw.fähig Gesamt	Vorgesehene Bewilligung	Förder- satz [%]	Priorität	Zusatzinformationen
Dortmund, Stadt (Anm. 2)								
35.3	Städtebauförderung	Dortmund, Stadt	Hörde-Clarenberg	1.930	1.737	90	1	Fortsetzungsmaßnahme (MaStErn)
35.3	Städtebauförderung	Dortmund, Stadt	Scharnhorst-Ost	2.740	2.466	90	1	Fortsetzungsmaßnahme (MaStErn)
35.3	Städtebauförderung	Dortmund, Stadt	SG 'City', Spielpunkte in der City	1.045	836	80	1	
35.3	Städtebauförderung	Dortmund, Stadt	SG 'Neue Evinger Mitte'	100	80	80	1	Fortsetzungsmaßnahme
35.3	Städtebauförderung	Dortmund, Stadt	SG 'Ortskern Huckarde'	100	80	80	1	Fortsetzungsmaßnahme
35.3	Städtebauförderung	Dortmund, Stadt	SG 'Ortskern Lütgendortmund'	1.240	992	80	1	Fortsetzungsmaßnahme
35.3	Städtebauförderung	Dortmund, Stadt	SG City-Nord, Brückstraßenviertel	1.089	871	80	1	Fortsetzungsmaßnahme
35.3	Städtebauförderung	Dortmund, Stadt	Stadterneuerung Ortskern Brackel	2.259	1.807	80	1	Fortsetzungsmaßnahme
35.3	Städtebauförderung	Dortmund, Stadt LWL	SG Westf. Industriemuseum 'Zeche Zollern', Dortmund	2.614	2.353	90	1	Fortsetzungsmaßnahme
46.1	Kauf von Kunstwerken für überreg. Museen	Dortmund, Stadt	Ankauf des Werkes 'Grotta di Madre auf Carpi'	63	32	50	1	
46.2	Sportstätten	Dortmund, Stadt	Bauunterhaltungsmaßnahmen an der Helmut-Körnig-Halle	270			1	Bundes- und Landesförderung
46.2	Sportstätten	Dortmund, Stadt	Modernisierung des Sportplatzes Diedenhofer Straße	319	255	80	1	
46.2	Sportstätten	Dortmund, Stadt	Neubau eines Umkleidegebäudes am Sportplatz Ostermannstraße	120	96	80	1	
46.2	Sportstätten	Dortmund, Stadt SV Germania Westerfilde- Bodelschwingh	Neubau einer Umkleide mit Aufenthaltsraum	202	121	60	1	
46.2	Sportstätten	Dortmund, Stadt TuS Scharnhorst 1895/1926 e.V.	Errichtung einer Bogensportanlage	103	62	60	1	
48	Schulbau	Dortmund, Stadt	Erweiterung der HS DO-Husen	2.231	1.562	70		
48	Schulbau	Dortmund, Stadt	Erweiterung der Marie-Reinders-RS	6.162	4.313	70		
48	Schulbau	Dortmund, Stadt	Erweiterung der Regenbogen-GS	2.411	1.688	70		
48	Schulbau	Dortmund, Stadt	Erweiterung und Umbau für die Brücherhof-GS	1.533	1.073	70		
48	Schulbau	Dortmund, Stadt	Erweiterungsbau für die RS in DO-Westerfilde	5.721	4.005	70		
48	Schulbau	Dortmund, Stadt	Neubau für die Hangeney-GS	3.616	2.531	70		
48	Schulbau	Dortmund, Stadt	Neubau für die Hansa-GS	3.937	2.756	70		
48	Schulbau	Dortmund, Stadt	Schaff. e. Fachraumes f. Bäcker u. Kondit d. Umb. im Gisb.-v.-Romb.-BK	840	588	70		
48	Schulbau	Dortmund, Stadt LWL	Erweiterung der Westf. RS für Hörgeschädigte, Dortmund	2.657	1.860	70		
51	Naturschutz	Dortmund, Stadt	Grunderwerb zur Umsetzung von Landschaftsplänen	236	165	70	1	
51	Naturschutz	Dortmund, Stadt	Realisierung von Landschaftsplänen	732	476	65	1	
52	Altlastenbeseitigung	Dortmund, Stadt	GA Gewerbegebiet Hannoversche Str. West	150	120	80	2	
52	Altlastenbeseitigung	Dortmund, Stadt	SU Kanalstr. 70	100	80	80	2	
63.1.11	Regionale Wirtschaftsförderung	Dortmund, Stadt	Erweiterung EMV-Testzentrum	1.884	1.507	80	1	
63.1.11	Regionale Wirtschaftsförderung	Dortmund, Stadt LEG	Hoesch Röhrenwerke Barop - Unterird.Baureifm., Altlastensan., Hohlraumver.	5.629	4.503	80	1	
63.1.11	Regionale Wirtschaftsförderung	Dortmund, Stadt Sondervermögen 'TZ Dortmund'	Erweiterung des Qualitätszentrums	5.200	1.040	20	1	

Dezernat	Förderbereich	Gemeinde (GV) Träger	Maßnahme	Zuw.fähig Gesamt	Vorgesehene Bewilligung	Förder- satz [%]	Priorität	Zusatzinformationen
63.1.11	Regionale Wirtschaftsförderung	Dortmund, Stadt <i>Sondervermögen</i> <i>'Verpachtung</i> <i>TechnologieZentrum Do'</i>	Aufbau eines Biomedizinischen Zentrums	45.000	36.000	80	1	
63.1.11	Regionale Wirtschaftsförderung	Dortmund, Stadt <i>Sondervermögen</i> <i>'Verpachtung</i> <i>Technologiezentrum DO'</i>	Kompetenzzentrum für E-Logistik (ehem. Rhenus AG)	9.620	4.810	50	1	
63.1.11	Regionale Wirtschaftsförderung	Dortmund, Stadt <i>Sondervermögen</i> <i>Technologiezentrum der</i> <i>Stadt DO</i>	Ausbau des ehem. MPI zur IT-Center Akademie/Software-Factory	5.500	2.750	50	1	
Summe für Dortmund, Stadt				117.353	83.615			

Dezernat	Förderbereich	Gemeinde (GV) Träger	Maßnahme	Zuw.fähig Gesamt	Vorgesehene Bewilligung	Förder- satz [%]	Priorität	Zusatzinformationen
Hagen, Stadt (Anm. 1)								
35.3	Städtebauförderung	Hagen, Stadt	Abkl. Entsorgungs- und Folgenutzungsmögl. Klärschlammbelasteter Flächen	130	104	80	1	
35.3	Städtebauförderung	Hagen, Stadt	Abkl. v. Nutzungskonflikten zwischen Städtebau und Naturschutz	75	60	80	1	Volmemündung
35.3	Städtebauförderung	Hagen, Stadt	Altenhagen, Stadtteil m. besonderem Erneuerungsbedarf	2.012	1.811	90	1	Fortsetzungsmaßnahme (ABM, MaStErn)
35.3	Städtebauförderung	Hagen, Stadt	Das Ruhrtal - Grünzüge 'Ehemalige Reichsbahntrasse'	982	0	90	2	(ABM)
35.3	Städtebauförderung	Hagen, Stadt	Das Ruhrtal-Freizeitbereich Brückenkopf Dortmunder Str. II. BA	216	194	90	1	(ABM)
35.3	Städtebauförderung	Hagen, Stadt	Das Ruhrtal-Landschaftsbauhütte Ruhr/Ausstellung über den Kaisberg	120	96	80	1	Abgegeben an Dez. 46 Kulturförderung
35.3	Städtebauförderung	Hagen, Stadt	Eckesey; Grünzug an der Volme	1.270	0		2	(ABM)
35.3	Städtebauförderung	Hagen, Stadt	Eckesey; Umgestaltung Wielandstr., Wielandplatz	554	0		2	
35.3	Städtebauförderung	Hagen, Stadt	Gewerbegebiet Bauer & Schaurte	5.365	1.900	90	1	3. BA bereits mit 1.500 TDM gefördert, (ABM)
35.3	Städtebauförderung	Hagen, Stadt	Neu- u. Umgestaltung des Rathausbereiches/Volmepromenade	11.800	1.780	F	1	1. BA
35.3	Städtebauförderung	Hagen, Stadt	Regionale Geschäftsstelle - Das Ruhrtal -	680	544	80	1	Der Eigenanteil wird unter den beteiligten Städten aufgeteilt. Bo 25 %, Hattingen 7,5 %, Wetter 3,75 %, Witten 10 %, Herdecke 3,75 %, Hagen 20 %, ERK 15 %, KVR 15 %
35.3	Städtebauförderung	Hagen, Stadt	Sanierungsgebiet 'Bahnhofsbereich', Bahnhofsvorplatz	1.275	0	F	2	Fortsetzungsmaßnahme
35.3	Städtebauförderung	Hagen, Stadt	Sanierungsgebiet Innenstadt, Umbau Elberfelder Str. u. Theaterplatz	4.772	0	F	2	
35.3	Städtebauförderung	Hagen, Stadt	Vorhalle, Stadtteil m. besonderem Erneuerungsbedarf	362	326	90	1	Fortsetzungsmaßnahme (ABM, MaStErn)
36.7	Dauerkleingartenanlagen	Hagen, Stadt	Distelstück 2. BA	144	115	80	1	
48	Schulbau	Hagen, Stadt	Errichtung von 2 Gruppenräumen für die Erich- Kästner-Sonderschule	165	116	70		
48	Schulbau	Hagen, Stadt	Erweiterung der HS Dahl, II. BA	2.049	1.434	70		
48	Schulbau	Hagen, Stadt	Umbaumaßn. im Cuno-BK II zur Schaffung v. Räumen f. neue Technologien	342	239	70		
51	Naturschutz	Hagen, Stadt	Entschädigungszahlungen und Nutzungsausfälle	10	8	80	2	
51	Naturschutz	Hagen, Stadt	Grunderwerb zur Umsetzung des Landschaftsplans	231	140	60	1	
52	Altlastenbeseitigung	Hagen, Stadt	GA Hasper Hammerteiche	62	50	80	2	
52	Altlastenbeseitigung	Hagen, Stadt	GA Kippe Barmbach	72	58	80	2	
52	Altlastenbeseitigung	Hagen, Stadt	GA Kleingartenanlage Kuhlestr.	69	55	80	1	
52	Altlastenbeseitigung	Hagen, Stadt	GA Papierfabrik Steinwender	57	46	80	2	
52	Altlastenbeseitigung	Hagen, Stadt	SAN Bauer + Schauerterte	75	60	80	2	
52	Altlastenbeseitigung	Hagen, Stadt	SU Kleingartenanlage 'Im Kursbrink'	75	60	80	1	
54	Wasserbau	Hagen, Stadt	Offenlegung Holthäuser Bach	700	560	80	1	
63.1.11	Regionale Wirtschaftsförderung	Hagen, Stadt LEG	Erschließung Krupp-Hoesch-Gelände Hohenlimburg Nahmertal	1.938	1.124	58	1	3. BA

Dezernat	Förderbereich	Gemeinde (GV) Träger	Maßnahme	Zuw.fähig Gesamt	Vorgesehene Bewilligung	Förder- satz [%]	Priorität	Zusatzinformationen
Summe für Hagen, Stadt				35.602	10.880			

Dezernat	Förderbereich	Gemeinde (GV) Träger	Maßnahme	Zuw.fähig Gesamt	Vorgesehene Bewilligung	Förder- satz [%]	Priorität	Zusatzinformationen
Hamm, Stadt								
35.3	Städtebauförderung	Hamm, Stadt	'Hamm am Wasser'	590	521		1	teilw. Festbetrag
35.3	Städtebauförderung	Hamm, Stadt	Archäologische Untersuchungen im Gewerbegebiet Hamm Hafen-West	1.504	1.354	90	1	(ABM)
35.3	Städtebauförderung	Hamm, Stadt	Entwicklung eines modellhaften Ansatzes für eine nachhaltige Stadtentwicklung	225	112	50	1	
35.3	Städtebauförderung	Hamm, Stadt	Hamm-Norden - Stadtteil mit besonderem Erneuerungsbedarf	1.327	1.194	90	1	(MaStErn)
35.3	Städtebauförderung	Hamm, Stadt	Hamm-Westen - Stadtteil mit besonderem Erneuerungsbedarf	1.335	1.201	90	1	(MaStErn)
35.3	Städtebauförderung	Hamm, Stadt	Maßnahmen im privaten Bereich in Arbeitersiedlungen	100	80	80	2	
35.3	Städtebauförderung	Hamm, Stadt	Planungskonzeption Nachnutzung ehem. Argonner-Kaserne	100	80	80	1	
35.3	Städtebauförderung	Hamm, Stadt	SG Innenstadt - Nachnutzungskonzepte 'Alte Feuerwache/Stadtbad' und 'PAKUM'	160	120	80	2	
35.3	Städtebauförderung	Hamm, Stadt	Umbau des Kurhauses Bad Hamm zu einem Kulturzentrum	13.000	1.065	80	1	
46.1	Kauf von Kunstwerken für überreg. Museen	Hamm, Stadt	Ankauf des Werkes 'Leda II' von Horst Gläser	35	24	70	1	
46.2	Sportstätten	Hamm, Stadt <i>Fernwärmeversorgungs-GmbH</i>	Neubau eines Sport- u. Gesundheitsbades	14.000	5.000	80	1	
46.2	Sportstätten	Hamm, Stadt <i>Westfälischer Turnerbund</i>	Einrichtungskosten, Sportgeräteausstattung				1	Folgebewilligung
48	Schulbau	Hamm, Stadt	Errichtung einer 2-fach-Sporthalle an der RS Hamm	3.855	2.698	70		
48	Schulbau	Hamm, Stadt	Errichtung einer Sportfreianlage am Beisenkamp-Gy	400	280	70		
48	Schulbau	Hamm, Stadt	Errichtung einer Sporthalle 15x27 m für die Tal-GS	1.723	1.206	70		
51	Naturschutz	Hamm, Stadt	Gemeinschafts- und Einzelinitiativen	100	80	80	1	(Bürger, ÖStdZ)
51	Naturschutz	Hamm, Stadt	Grunderwerb zur Realisierung von Landschaftsplänen	453	317	70	1	
51	Naturschutz	Hamm, Stadt	ökologischer Umbau v. Schulen, Teil G	100	80	80	1	(Bürger, ÖStdZ)
51	Naturschutz	Hamm, Stadt	Ökoprofit 2	50	40	80	1	(ÖStdZ)
51	Naturschutz	Hamm, Stadt	Pflegearbeiten am LB 'Alte Bahnlinie zwischen Unna-Königsborn und Welver'	25	16	65	1	
51	Naturschutz	Hamm, Stadt	Projektmanagement u. Öffentlichkeitsarbeit	410	328	80	1	(ÖStdZ)
51	Naturschutz	Hamm, Stadt	Regionale Vermarktung	40	32	80	1	(ÖStdZ)
51	Naturschutz	Hamm, Stadt	Sachmittel Öffentlichkeitsarbeit	70	56	80	1	(ÖStdZ)
52	Altlastenbeseitigung	Hamm, Stadt	GA 'Ehem. chemische Reinigung Schurmann'	60	48	80	1	
52	Altlastenbeseitigung	Hamm, Stadt	GA Altstandort ehem. Tanklager Weber/ehem. Spedition Gorschlüter	60	48	80	1	
54	Wasserbau	Hamm, Stadt	Öffnung Altarme a.d. Ahse	120	96	80	1	
63.1.11	Regionale Wirtschaftsförderung	Hamm, Stadt	Erschließung Öko-Zentrum	11.778	7.420	63	1	3. BA
63.1.11	Regionale Wirtschaftsförderung	Hamm, Stadt	Erweiterung Gewerbepark Rhynern	2.431	1.216	50	1	
63.1.11	Regionale Wirtschaftsförderung	Hamm, Stadt <i>Sadtwerke Hamm GmbH</i>	Ausbau des Datteln-Hamm-Kanals (Hafenufer und Hafenbahn)	5.300	2.650	50	1	

Dezernat Förderbereich	Gemeinde (GV) Träger	Maßnahme	Zuw.fähig Gesamt	Vorgesehene Bewilligung	Förder- satz [%]	Priorität	Zusatzinformationen
Summe für Hamm, Stadt			59.351	27.362			

Dezernat	Förderbereich	Gemeinde (GV) Träger	Maßnahme	Zuw.fähig Gesamt	Vorgesehene Bewilligung	Förder- satz [%]	Priorität	Zusatzinformationen
Herne, Stadt (Anm. 1)								
35.3	Städtebauförderung	Herne, Stadt	Öffnung und Gestaltung von Schulen (Sonderprogramm Kohlerückzugsgebiete)	968	871	90	1	(ABM,HRK)
35.3	Städtebauförderung	Herne, Stadt	StadtGartenSchau - Herne 2003	1.620	1.458	90	1	Weitere Teilmaßnahmen Dezernat 51. (ÖStdZ)
35.4	Denkmalpflege	Herne, Stadt	Dachinstandsetzung Rathaus Herne	1.192	596	50	1	
46.1	Kauf von Kunstwerken für überreg. Museen	Herne, Stadt	Ankauf einer Collage von Wolf Vostell	50	25	50	1	
48	Schulbau	Herne, Stadt	An-Umbau für die S. f. L. an der Hedwigstraße	3.027	2.119	70		
48	Schulbau	Herne, Stadt	Neubau einer 1-fach-Sporthalle an der Horst-GS	1.723	1.206	70		
48	Schulbau	Herne, Stadt	Umb.e.Fachr. 'Berat. u. Verk.' i. Berufsf. Körperpfl. am Emschertal-BK	58	41	70		
48	Schulbau	Herne, Stadt	Umbau eines Lernbüros am BK für Wirtschaft und Verwaltung	140	98	70		
48	Schulbau	Herne, Stadt	Umbau von 2 FR für neue Technologien am BK für Wirtschaft und Verwaltung	233	163	70		
51	Naturschutz	Herne, Stadt	Gemeinschafts- und Einzelinitiativen (Grün in die Stadt)	100	90	90	1	(Bürger,ÖStdZ)
51	Naturschutz	Herne, Stadt	Pauschalmittel zur Durchführung eigener Maßnahmen	30	20	65	1	
51	Naturschutz	Herne, Stadt	Pflegemaßnahmen an Naturdenkmalen	30	20	65	1	
51	Naturschutz	Herne, Stadt	Pflegemaßnahmen im NSG Voßnacken	81	53	65	1	
51	Naturschutz	Herne, Stadt	Projektmanagement und Öffentlichkeitsarbeit	330	297	90	1	(ÖStdZ)
51	Naturschutz	Herne, Stadt	Sachmittel Öffentlichkeitsarbeit	80	72	90	1	(ÖStdZ)
51	Naturschutz	Herne, Stadt	Stadt-Garten-Schau (erlebnisorientierte Grünflächenvernetzungsmaßnahme)	240	216	90	1	(ÖStdZ)
51	Naturschutz	Herne, Stadt	Vorbereitung der Wasseraktionstage	50	45	90	1	(ÖStdZ)
51	Naturschutz	Herne, Stadt <i>Biologische Station öst. Ruhrgebiet Herne e. V.</i>	Institutionelle Förderung	248	191	R	1	
52	Altlastenbeseitigung	Herne, Stadt	Digitale Bodenbelastungskarte (Datenrecherche)	183	146	80	1	Maßnahme des Bodenschutzes
52	Altlastenbeseitigung	Herne, Stadt	SAN ehem. Zeche und Kokerei Friedrich der Große 1/2	4.010	3.208	80	2	
52	Altlastenbeseitigung	Herne, Stadt	SAN ehem. Zeche und Kokerei Pluto Thies	582	466	80	2	
52	Altlastenbeseitigung	Herne, Stadt	SAN Klärteich Gewerkenstr.	1.000	800	80	1	
63.1.11	Regionale Wirtschaftsförderung	Herne, Stadt <i>LEG</i>	Gewerbepark Hibernia 3. BA	28.507	22.806	80	1	(HRK,REK,WK)
Summe für Herne, Stadt				44.482	35.007			

Dezernat	Förderbereich	Gemeinde (GV) Träger	Maßnahme	Zuw.fähig Gesamt	Vorgesehene Bewilligung	Förder- satz [%]	Priorität	Zusatzinformationen
Ennepe-Ruhr-Kreis								
48	Schulbau	Ennepe-Ruhr-Kreis	Erweiterung der Kämpenschule - S.f.G.-Witten	3.650	2.555	70		
51	Naturschutz	Ennepe-Ruhr-Kreis	Durchführung des Streuobstwiesenprogramms	9	5	60	1	
51	Naturschutz	Ennepe-Ruhr-Kreis	Pflegemaßnahmen an Naturdenkmälern	11	7	65	2	
51	Naturschutz	Ennepe-Ruhr-Kreis	Realisierung von Landschaftsplänen	240	192	80	1	
51	Naturschutz	Ennepe-Ruhr-Kreis <i>Biologische Station Ennepe-Ruhr-Kreis</i>	Institutionelle Förderung	350	280	80	1	
52	Altlastenbeseitigung	Ennepe-Ruhr-Kreis	SAN Altstandort 'Ehem. Härtereier Schuster'	971	777	80	1	
Summe für Kreismaßnahmen				5.231	3.816			
35.3	Städtebauförderung	Ennepetal, Stadt	Erarb. eines integrierten Handlungskonzeptes f. d. Stadtkern v. Ennepetal-Voerde	43	21	50	1	
35.3	Städtebauförderung	Ennepetal, Stadt	Umsetzung d. städtebaul. Rahmenplanes f.d. Bahnhof Ennepetal (Gevensberg)	497	298	60	1	
Summe für Ennepetal, Stadt				540	319			
35.3	Städtebauförderung	Gevensberg, Stadt	Rahmenplan u. Gefährdungsabsch. a.d. Gelände der Bahn im Bezirk Nirgena/Hauffe	600	300	50	1	Fortsetzungsmaßnahme
Summe für Gevelsberg, Stadt				600	300			
35.3	Städtebauförderung	Hattingen, Stadt	Erstellung einer Denkmalsbereichssatzung	60	48	80	1	
35.3	Städtebauförderung	Hattingen, Stadt	Städtebauliche Ergänzungsförderung, Haldenplatz 4, Fam. W.				1	
35.3	Städtebauförderung	Hattingen, Stadt	Umbau des ehemaligen Postgebäudes Marktplatz 4; Teilnutzung Bürgertreff	445	356	80	1	
35.3	Städtebauförderung	Hattingen, Stadt	Umgestaltung Steinhagentor	100	80	80	1	
35.3	Städtebauförderung	Hattingen, Stadt <i>LWL</i>	Westf. Industriemuseum 'Henrichshütte', Hattingen	3.389	3.050	90	1	Fortsetzungsmaßnahme
48	Schulbau	Hattingen, Stadt	Erweiterung der RS Grünstraße	780	546	70		
48	Schulbau	Hattingen, Stadt	Unterbringung der HS Holthausen am Standort Bruchtor	3.435	2.404	70		
Summe für Hattingen, Stadt				8.209	6.484			
35.3	Städtebauförderung	Herdecke, Stadt	Städtebaul. Wettbewerb Bahnhof und nördl. Innenstadt	120	60	50	1	
Summe für Herdecke, Stadt				120	60			
35.3	Städtebauförderung	Schwelm, Stadt	Umbau u. Erweiterung Haus Martfeld z. ÖB Nordflügel u. Torturm in Kombi mit ABM	967	677	70	1	
Summe für Schwelm, Stadt				967	677			
46.2	Sportstätten	Sprockhövel, Stadt <i>TSG 1881 Sprockhövel e.V.</i>	Errichtung eines Vereinsheimes	287	172	60	1	
Summe für Sprockhövel, Stadt				287	172			
35.3	Städtebauförderung	Wetter (Ruhr), Stadt	Städtebauliche Entwicklungsmaßnahme 'Innenstadt - Alt-Wetter'	11.450	4.400	80	1	Fortsetzungsmaßnahme

Dezernat	Förderbereich	Gemeinde (GV) Träger	Maßnahme	Zuw.fähig Gesamt	Vorgesehene Bewilligung	Förder- satz [%]	Priorität	Zusatzinformationen
35.3	Städtebauförderung	Wetter (Ruhr), Stadt	Umgestaltung im Bereich der Straße 'Am Südhang'	225	157	F	1	
35.4	Denkmalpflege	Wetter (Ruhr), Stadt	Instandsetzung der Fenster Rathaus Wetter- 2.Bauabschnitt-	463	181	40	1	Fortsetzungsmaßnahme
48	Schulbau	Wetter (Ruhr), Stadt	Einrichtung eines FR für neue Technologien durch Umbau im Geschw.-Scholl-Gy.	188	132	70		
48	Schulbau	Wetter (Ruhr), Stadt	Errichtung eines FR für neue Technologien durch Umbau in der RS	203	142	70		
63.1.11	Regionale Wirtschaftsförderung	Wetter (Ruhr), Stadt <i>LEG GmbH</i>	Baureifmachung/Altlasten Knorr-Bremse	16.162	9.536	59	1	2. BA
Summe für Wetter (Ruhr), Stadt				28.691	14.548			
35.3	Städtebauförderung	Witten, Stadt	ZOB am Hauptbahnhof; Gebäude, Vorplatz und Umfeld				1	geänderter Antrag steht noch aus
35.3	Städtebauförderung	Witten, Stadt <i>LWL</i>	Westf. Industriemuseum 'Zeche Nachtigall', Witten	420	378	90	1	Fortsetzungsmaßnahme
Summe für Witten, Stadt (Anm. 3)				420	378			
Summe für Ennepe-Ruhr-Kreis				45.065	26.754			

Dezernat	Förderbereich	Gemeinde (GV) Träger	Maßnahme	Zuw.fähig Gesamt	Vorgesehene Bewilligung	Förder- satz [%]	Priorität	Zusatzinformationen
Hochsauerlandkreis								
48	Schulbau	Hochsauerlandkreis	Erweiterung der S. f. S. in Eslohe	639	447	70		
48	Schulbau	Hochsauerlandkreis	Erweiterung des BK Olsberg	4.946	3.462	70		
48	Schulbau	Hochsauerlandkreis	Umbaumaßnahmen zur Errichtung von 4 Fachräumen am BK Meschede	1.078	755	70		
51	Naturschutz	Hochsauerlandkreis	Grunderwerb zur Realisierung der Landschaftspläne	100	70	70	1	
51	Naturschutz	Hochsauerlandkreis	Naturparke (Instandsetzung, Unterhaltung, Einzelmaßnahmen)	236	165	70	1	
51	Naturschutz	Hochsauerlandkreis <i>Biologische Station Hochsauerlandkreis e. V.</i>	Institutionelle Förderung	493	385	80	1	
Summe für Kreismaßnahmen				7.492	5.284			
35.3	Städtebauförderung	Arnsberg, Stadt	Erschließung Gewerbepark Wildshausen (Grundstücksfonds), Ausfinanzierung	1.600	0	70	2	
35.3	Städtebauförderung	Arnsberg, Stadt	Reaktivierung von Brachflächen an der Möhnestraße (Thorn, Hillebrand), I.BA	1.462	1.023	70	1	
48	Schulbau	Arnsberg, Stadt	Erweiterung des Graf-Gottfried-Gy um 6 Unterrichtsräume für die Sek. 2	1.081	757	70		
Summe für Arnsberg, Stadt (Anm. 3)				4.143	1.780			
35.3	Städtebauförderung	Brilon, Stadt	Erschließung Brachfläche Chemviron in Brilon-Wald, I.BA(Grundstücksfonds)	1.428	1.000	70	1	
35.3	Städtebauförderung	Brilon, Stadt	Herrichtung und Erschließung interkomm. Gewerbegebiet Brilon/Olsberg	715	500	70	1	
35.3	Städtebauförderung	Brilon, Stadt	Stadterneuerungsgebiet Altstadt, I. BA (Umbau Kolpinghaus zur öB)	1.429	1.000	70	1	
35.3	Städtebauförderung	Brilon, Stadt	Stadterneuerungsgebiet Altstadt, II. BA (Umbau von Straßen)	1.555	0	F	2	
Summe für Brilon, Stadt				5.127	2.500			
35.4	Denkmalpflege	Marsberg, Stadt	Instandsetzung der Stadtmauer Obermarsberg	150	75	50	1	
46.2	Sportstätten	Marsberg, Stadt	Modernisierung des Tennisplatzes in Giershagen	362	253	70	1	
Summe für Marsberg, Stadt				512	328			
35.3	Städtebauförderung	Medebach, Stadt	Stadterneuerungsgebiet Kernstadt, I. BA, Umbau Marktplatz	539	377	70	1	
46.2	Sportstätten	Medebach, Stadt <i>Sportverein Deifeld</i>	Errichtung einer Trainingsbeleuchtungsanlage	56	34	60	1	
Summe für Medebach, Stadt				595	411			
35.3	Städtebauförderung	Meschede, Stadt	Stadterneuerungsgebiet Freienohl, I.BA, Verkehrsberuhigung, Fassadenprogramm	339	237	70	1	
Summe für Meschede, Stadt				339	237			
46.2	Sportstätten	Olsberg, Stadt	Modernisierung des Hallenbades	1.210	847	70	1	
Summe für Olsberg, Stadt				1.210	847			

Dezernat	Förderbereich	Gemeinde (GV) Träger	Maßnahme	Zuw.fähig Gesamt	Vorgesehene Bevilligung	Förder- satz [%]	Priorität	Zusatzinformationen
35.3	Städtebauförderung	Schmallenberg, Stadt	Errichtung eines Holzgewerbeparks, II. BA	800	560	70	1	
35.3	Städtebauförderung	Schmallenberg, Stadt	Historischer Stadtkern	714	500	F	1	
46.2	Sportstätten	Schmallenberg, Stadt	Modernisierung des Freibades	780	546	70	1	
48	Schulbau	Schmallenberg, Stadt	Erweiterung der Erich Kästner-RS	724	507	70		
Summe für Schmallenberg, Stadt				3.018	2.113			
46.2	Sportstätten	Sundern (Sauerland), Stadt	Modernisierung des Sportplatzes Langscheid			70	1	
48	Schulbau	Sundern (Sauerland), Stadt	Neubau einer Sporthalle 15x27 m an der GS Westenfeld	1.723	1.206	70		
Summe für Sundern (Sauerland), Stadt				1.723	1.206			
46.2	Sportstätten	Winterberg, Stadt Bob- und Rodelbahn Winterberg	Betonsanierung	1.696	509	30	1	
46.2	Sportstätten	Winterberg, Stadt Bob- und Rodelbahn Winterberg	Erneuerung der Kältetechnik	740	222	30	1	
48	Schulbau	Winterberg, Stadt	Umbau eines Raumes im Geschw.-Scholl-Gy zu einem Raum für neue Technologien	209	146	70		
Summe für Winterberg, Stadt				2.645	877			
Summe für Hochsauerlandkreis				26.804	15.583			

Dezernat	Förderbereich	Gemeinde (GV) Träger	Maßnahme	Zuw.fähig Gesamt	Vorgesehene Bewilligung	Förder- satz [%]	Priorität	Zusatzinformationen
Märkischer Kreis								
48	Schulbau	Märkischer Kreis	Erw. u. Umbau d. Schule an der Höh, S. f. G. des MK in Lüdenscheid	7.743	5.420	70		
51	Naturschutz	Märkischer Kreis	Naturparke (Instandsetzung, Unterhaltung, Einzelmaßnahmen)	112	78	70	1	
51	Naturschutz	Märkischer Kreis	Pauschalmittel zur Durchführung eigener Maßnahmen	46	30	65	1	
51	Naturschutz	Märkischer Kreis	Realisierung des Landschaftsplans Lüdenscheid	20	13	65	1	
51	Naturschutz	Märkischer Kreis Naturschutzzentrum MK e.V.	Institutionelle Förderung	502	390	R	1	
Summe für Kreismaßnahmen				8.423	5.931			
35.4	Denkmalpflege	Altena, Stadt	Instandsetzung der Ostfassade der Burg Holtzbrinck (3.Bauabschnitt)	140	70	50	1	Fortsetzungsmaßnahme
Summe für Altena, Stadt				140	70			
48	Schulbau	Balve, Stadt	Schaffung eines naturwissenschaftlichen Raumes in der Städt. RS	150	105	70		
54	Wasserbau	Balve, Stadt	ökol. Verbesserung a.d. Borke	152	122	80	1	
Summe für Balve, Stadt				302	227			
52	Altlastenbeseitigung	Halver, Stadt	GA/SU Altablagerung Halver-Vömmelbach	100	80	80	2	
Summe für Halver, Stadt				100	80			
35.3	Städtebauförderung	Hemer, Stadt	Umbau des ehem. Soldatenheims zu einer Begegnungsstätte	5.000	0	70	2	
48	Schulbau	Hemer, Stadt	Erweiterung der HS Urbecker Straße	965	676	70		
48	Schulbau	Hemer, Stadt	Erweiterung des SchZ Parkstraße	2.491	1.744	70		
Summe für Hemer, Stadt				8.456	2.420			
35.3	Städtebauförderung	Iserlohn, Stadt	Stadterneuerungsgebiet Innenstadt, II. BA	2.700	1.890	F	1	
36.7	Dauerkleingartenanlagen	Iserlohn, Stadt	Windhügel	30	24	80	1	
48	Schulbau	Iserlohn, Stadt	Bau eines Forums am Gy An der Stenner	1.367	957	70		
48	Schulbau	Iserlohn, Stadt	Umb. d. Sprachlabors in e. Raum f. neue Technologien f.d. Martin-Luther-HS	170	119	70		
48	Schulbau	Iserlohn, Stadt	Umb. eines Werkraumes in einen Technizr. f.d. Pestalozzischule S. f. L.	240	168	70		
48	Schulbau	Iserlohn, Stadt	Umb.e. Unterrichtsraumes i.e. Raum f. neue Technologien f.d. Gy an der Stenner	165	116	70		
48	Schulbau	Iserlohn, Stadt	Umbau eines Raumes in einen Raum für neue Technologien in der HS Im Wiesengrund	160	112	70		
48	Schulbau	Iserlohn, Stadt	Umbau eines Werkraumes in einen Technikraum f.d. HS Letmathe	165	116	70		
Summe für Iserlohn, Stadt				4.997	3.502			
35.3	Städtebauförderung	Kierspe, Stadt	Brachflächenaufbereitung ehem. Gabelfabrik Kattwinkel (Wehestraße)	282	0	70	2	

Dezernat	Förderbereich	Gemeinde (GV) Träger	Maßnahme	Zuw.fähig Gesamt	Vorgesehene Bewilligung	Förder- satz [%]	Priorität	Zusatzinformationen
35.3	Städtebauförderung	Kierspe, Stadt	Brachflächenaufbereitung Thaler Bach	519	363	70	1	
Summe für Kierspe, Stadt				801	363			
35.3	Städtebauförderung	Lüdenscheid, Stadt	Umbau des Rathaus- und Sternplatzes, II.BA	1.763	720	F	1	
35.3	Städtebauförderung	Lüdenscheid, Stadt	Umbau des Rosengartens	256	0	F	2	
46.2	Sportstätten	Lüdenscheid, Stadt	Modernisierung der leichtathletischen Anlagen im Stadion Nattenberg			70	1	
52	Altlastenbeseitigung	Lüdenscheid, Stadt	SAN Altstandort Altenaerstr. II	2.500	2.000	80	1	
54	Wasserbau	Lüdenscheid, Stadt	Renaturierung Oneking Bach	500	400	80	1	
Summe für Lüdenscheid, Stadt				5.019	3.120			
46.2	Sportstätten	Menden (Sauerland), Stadt	Modernisierung der Sportplatzanlage Schwitten			70	1	
54	Wasserbau	Menden (Sauerland), Stadt	ökol. Verbesserung a.d. Hönne	115	92	80	1	
54	Wasserbau	Menden (Sauerland), Stadt	Umbau der Sollabstürze in der Lenne	70	56	80	1	
Summe für Menden (Sauerland), Stadt				185	148			
35.3	Städtebauförderung	Neuenrade, Stadt	Stadterneuerungsgebiet Innenstadt, I. BA (Umbau Villa Herfeld zur öB)	1.854	1.000	70	1	
46.2	Sportstätten	Neuenrade, Stadt	Modernisierung des Freibades Friedrichstal	1.562	625	40	1	
Summe für Neuenrade, Stadt				3.416	1.625			
48	Schulbau	Schalksmühle, Gemeinde	Erweiterung der GS Spormecke um ein Forum	603	241	40		
48	Schulbau	Schalksmühle, Gemeinde	Erweiterung und Umbau der RS	2.319	928	40		
Summe für Schalksmühle, Gemeinde				2.922	1.169			
48	Schulbau	Werdohl, Stadt	Erweiterung der GS Kleinhammer	835	584	70		
Summe für Werdohl, Stadt				835	584			
Summe für Märkischer Kreis				35.596	19.239			

Dezernat	Förderbereich	Gemeinde (GV) Träger	Maßnahme	Zuw.fähig Gesamt	Vorgesehene Bewilligung	Förder- satz [%]	Priorität	Zusatzinformationen
Kreis Olpe								
48	Schulbau	Kreis Olpe	Erweiterung des BK	3.810	2.667	70		
51	Naturschutz	Kreis Olpe	Naturparke (Instandsetzung, Unterhaltung, Einzelmaßnahmen)	226	158	70	1	
51	Naturschutz	Kreis Olpe	Pauschalmittel zur Durchführung eigener Maßnahmen	28	16	65	1	
Summe für Kreismaßnahmen				4.064	2.841			
35.3	Städtebauförderung	Attendorn, Stadt	Aufbereitung Brachfläche Finnentrop Str.	11.682	1.000	60	1	
48	Schulbau	Attendorn, Stadt	Bau einer Sporthalle an der GS Lichtringhausen	1.723	689	40		
52	Altlastenbeseitigung	Attendorn, Stadt	SU ehem. Deponie Heldener Str. / Rappelsberg	52	42	80	2	
Summe für Attendorn, Stadt				13.457	1.731			
46.2	Sportstätten	Drolshagen, Stadt	Neubau einer 2-fach Turnhalle mit Tribüne	2.466	1.726	70	1	Gemeinsame Förderung mit Dez. 48/Schulbau
48	Schulbau	Drolshagen, Stadt	Bau einer Ballspielhalle an der kath. GS Drolshagen	3.855	2.698	70		Gemeinsame Förderung mit Dezernat 46
Summe für Drolshagen, Stadt				6.321	4.424			
35.3	Städtebauförderung	Finnentrop, Gemeinde	Erschließung des Industriegebietes Finnentrop III	3.357	1.000	70	1	
Summe für Finnentrop, Gemeinde				3.357	1.000			
35.4	Denkmalpflege	Lennestadt, Stadt	Inst.des Fördergerüsts der ehem.Schachanlage Sicilia	157	141	90	1	Fortsetzungsmaßnahme
48	Schulbau	Lennestadt, Stadt	Bau einer Sporthalle an der GS Maumke	1.723	1.206	70		
48	Schulbau	Lennestadt, Stadt	Erweiterung der Marien GS Saalhausen	301	211	70		
48	Schulbau	Lennestadt, Stadt	Erweiterung der St.-Barbara-RS Meggen	2.250	1.575	70		
Summe für Lennestadt, Stadt				4.431	3.133			
48	Schulbau	Olpe, Stadt	Erweiterung der GS Rhode	1.808	1.266	70		
48	Schulbau	Olpe, Stadt LWL	Erricht. einer Beratungsst f. Hörgesch. an d. Westf. Schule f. Schwerhörige Olpe	200	140	70		
Summe für Olpe, Stadt				2.008	1.406			
46.2	Sportstätten	Wenden, Gemeinde FSV Gerlingen e.V.	Modernisierung des Sportplatzes und der Laufbahn			60	1	
46.2	Sportstätten	Wenden, Gemeinde VSV Wenden	Modernisierung des Sportplatzes Schönau	319	191	60	1	
Summe für Wenden, Gemeinde				319	191			
Summe für Kreis Olpe				33.957	14.726			

Dezernat	Förderbereich	Gemeinde (GV) Träger	Maßnahme	Zuw.fähig Gesamt	Vorgesehene Bewilligung	Förder- satz [%]	Priorität	Zusatzinformationen
Kreis Siegen-Wittgenstein								
35.3	Städtebauförderung	Kreis Siegen-Wittgenstein	Regionalmarketingkonzept für die Region Siegen-Wittgenstein	300	165	55	1	
48	Schulbau	Kreis Siegen-Wittgenstein	Erweiterungsbau am BK Wirtschaft u. Verwaltung in Siegen	7.738	5.417	70		
51	Naturschutz	Kreis Siegen-Wittgenstein	Entfichtung von Grundstücken im Kreisgebiet	205	133	65	1	
51	Naturschutz	Kreis Siegen-Wittgenstein	Grunderwerb	150	94	63	1	
51	Naturschutz	Kreis Siegen-Wittgenstein	Hecken- und Obstbaumpflanzungen	25	16	65	1	
51	Naturschutz	Kreis Siegen-Wittgenstein	Naturparke (Instandsetzung, Unterhaltung, Einzelmaßnahmen)	128	90	70	1	
51	Naturschutz	Kreis Siegen-Wittgenstein	Pauschalmittel zur Durchführung eigener Maßnahmen	54	35	65	1	
51	Naturschutz	Kreis Siegen-Wittgenstein	Pflegemaßnahmen auf landeseigenen Flächen	3	3	100	1	
51	Naturschutz	Kreis Siegen-Wittgenstein Trägerverein Bio-Station Rothaargebirge	Institutionelle Förderung	423	331	80	1	
Summe für Kreismaßnahmen				9.026	6.284			
35.3	Städtebauförderung	Bad Berleburg, Stadt	Einrichtung einer Mediothek und eines Archives im ehem. Landratsamt	2.412	889	70	1	
Summe für Bad Berleburg, Stadt				2.412	889			
35.3	Städtebauförderung	Burbach, Gemeinde	Rahmenplan Erweiterung Industriegebiet Würgendorf	350	175	50	1	
48	Schulbau	Burbach, Gemeinde	Bau einer 2-fach Sporthalle an der GS Burbach	3.855	2.698	70		
Summe für Burbach, Gemeinde				4.205	2.873			
63.1.11	Regionale Wirtschaftsförderung	Freudenberg, Stadt	Errichtung Haus des Gastes 'Forum Alter Flecken'	5.000	4.000	80	1	Förderung mit MASQT;
Summe für Freudenberg, Stadt				5.000	4.000			
54	Wasserbau	Hilchenbach, Stadt	Rückbau des Sohlabsturzes 'Stiftswiese'	75	60	80	1	
Summe für Hilchenbach, Stadt				75	60			
48	Schulbau	Kreuztal, Stadt	Erricht. eines Fachraumes f. neue Technologien d. Umb. an der Clara-Schumann-Ge	200	80	40		
48	Schulbau	Kreuztal, Stadt	Erw.u.Umb. eines Naturwissenschaftl. Raumes in der HS Buschhütten	308	123	40		
54	Wasserbau	Kreuztal, Stadt	ökol. Renaturierung a.d. Littfe	200	160	80	1	
54	Wasserbau	Kreuztal, Stadt	Umbau von 2 Wehren a.d. Littfe	80	64	80	1	
Summe für Kreuztal, Stadt				788	427			
35.3	Städtebauförderung	Bad Laasphe, Stadt	Errichtung eines Internationalen Radiomuseums im Schloss Wittgenstein	14.335	1.500	70	1	
35.3	Städtebauförderung	Bad Laasphe, Stadt	Historischer Stadtkern - Gestaltung priv. Haus- u. Hofflächen	150	105	70	1	
Summe für Bad Laasphe, Stadt				14.485	1.605			
35.3	Städtebauförderung	Netphen, Gemeinde	An-/Umbau d. ehem. Feuerwehrgerätehauses Niedernetphen zu einem Haus der Kultur	750	525	70	2	

Dezernat	Förderbereich	Gemeinde (GV) Träger	Maßnahme	Zuw.fähig Gesamt	Vorgesehene Bewilligung	Förder- satz [%]	Priorität	Zusatzinformationen
46.2	Sportstätten	Netphen, Gemeinde	Modernisierung der Dreisbach-Sporthalle			70	1	
Summe für Netphen, Gemeinde				750	525			
35.3	Städtebauförderung	Neunkirchen, Gemeinde	Gestaltung des Ortsmittelpunktes Altenseelbach (Haus Toni Weber)	1.684	618	60	2	
48	Schulbau	Neunkirchen, Gemeinde	Erweiterung und Umbau der RS, 2. BA	2.572	1.800	70		
Summe für Neunkirchen, Gemeinde				4.256	2.418			
35.3	Städtebauförderung	Siegen, Stadt	Blue Box: Einrichtung Kinder-/Jugendfreizeiteinrichtung a.d. Bertramsplatz		765	90	1	
35.3	Städtebauförderung	Siegen, Stadt	Fischbacherberg/Heidenberg - Stadtteil mit besonderem Erneuerungsbedarf	1.408	1.267	90	1	(MaStErn)
35.3	Städtebauförderung	Siegen, Stadt	SG Mitte: Umnutzung ehem. Apollo-Kino als Theater	33.200	0	80	2	
36.7	Dauerkleingartenanlagen	Siegen, Stadt	Am Lindberg	12	10	80	1	
46.1	Kauf von Kunstwerken für überreg. Museen	Siegen, Stadt	Ankauf einer Radierung von Lucian Freud	40	32	80	1	
48	Schulbau	Siegen, Stadt	Neubau einer Sporthalle an der RS 'Am Hengsberg'	1.723	1.206	70		
52	Altlastenbeseitigung	Siegen, Stadt	SAN Sportplatz Charlottental	576	461	80	1	Sonderprogramm 'Sanierung kieselrotbelasteter Sportplätze'
52	Altlastenbeseitigung	Siegen, Stadt	SAN Sportplatz Siegen-Weidenau	764	611	80	1	Sonderprogramm 'Sanierung kieselrotbelasteter Sportplätze'
Summe für Siegen, Stadt (Anm. 3)				37.723	4.352			
35.3	Städtebauförderung	Wilnsdorf, Gemeinde	Entwicklung des Industriegebietes Wilden-Nord	11.719	1.000	70	1	
48	Schulbau	Wilnsdorf, Gemeinde	Erweiterung der GS Anzhausen	603	422	70		
Summe für Wilnsdorf, Gemeinde				12.322	1.422			
Summe für Kreis Siegen-Wittgenstein				91.042	24.855			

Dezernat	Förderbereich	Gemeinde (GV) Träger	Maßnahme	Zuw.fähig Gesamt	Vorgesehene Bewilligung	Förder- satz [%]	Priorität	Zusatzinformationen
Kreis Soest								
48	Schulbau	Kreis Soest	Erweiterung der Jacob-Grimm-Schule - S.f.S. - Soest	1.284	899	70		
48	Schulbau	Kreis Soest	Erweiterung des Börde-BK Soest	5.543	3.880	70		
51	Naturschutz	Kreis Soest	Grunderwerb außerhalb von Landschaftsplänen	166	100	60	1	
51	Naturschutz	Kreis Soest	Naturparke (Instandsetzung, Unterhaltung, Einzelmaßnahmen)	388	272	70	1	
51	Naturschutz	Kreis Soest	Pauschalmittel zur Durchführung eigener Maßnahmen	70	46	65	1	
51	Naturschutz	Kreis Soest	Pflegemaßnahmen außerhalb von Landschaftsplangebieten	50	32	65	1	
51	Naturschutz	Kreis Soest	Wiederherstellung von Kleingewässern	15	10	65	1	
54	Wasserbau	Kreis Soest	Grunderwerb Uferstreifen	450	360	80	1	
Summe für Kreismaßnahmen				7.966	5.599			
48	Schulbau	Anröchte, Gemeinde	Bau einer Sporthalle an der kath. GS Mellrich	1.723	1.206	70		
Summe für Anröchte, Gemeinde				1.723	1.206			
35.3	Städtebauförderung	Bad Sassendorf, Gemeinde	Projekt Bad Sassendorf 2000 +	1.500	518	70	1	1. Bauabschnitt
36.7	Dauerkleingartenanlagen	Bad Sassendorf, Gemeinde	Zur Kepper Höhe	62	50	80	1	
48	Schulbau	Bad Sassendorf, Gemeinde	Neubau der Schule an der Rosenau - S.f.K. - mit Sporthalle	9.748	6.824	70		
Summe für Bad Sassendorf, Gemeinde				11.310	7.392			
46.2	Sportstätten	Ense, Gemeinde	Neubau des Sportplatzes Bremen	590	413	70	1	
46.2	Sportstätten	Ense, Gemeinde Sportschützen Höingen 1962 e.V.	Erweiterung des Schießheimes	85	51	60	1	
48	Schulbau	Ense, Gemeinde	Erweiterung der Fürstenberg GS Hünningen	904	633	70		
Summe für Ense, Gemeinde				1.579	1.097			
54	Wasserbau	Erwitte, Stadt	Ausbau Trotzbach - WOL -	350	280	80	1	
54	Wasserbau	Erwitte, Stadt	Mehrkosten Ausbau Osterbach	500	400	80	1	
Summe für Erwitte, Stadt				850	680			
35.3	Städtebauförderung	Geseke, Stadt	Stadtmarketingkonzept	120	72	60	1	
48	Schulbau	Geseke, Stadt	Erweiterung der Pankratus GS Störmede	603	422	70		
Summe für Geseke, Stadt				723	494			
35.3	Städtebauförderung	Lippetal, Gemeinde	Umnutzung Baudenkmal 'Haus Biele' zu kulturellen Zwecken (ABM)	1.700	1.360	80	1	(ABM)
46.2	Sportstätten	Lippetal, Gemeinde SC Lippetal e.V.	Modernisierung von 2 Tennisplätzen	56	34	60	1	
48	Schulbau	Lippetal, Gemeinde	Erweiterung der GS St. Ida Herzfeld	1.205	844	70		
48	Schulbau	Lippetal, Gemeinde	Erweiterung der RS	1.867	1.307	70		
Summe für Lippetal, Gemeinde				4.828	3.545			

Dezernat	Förderbereich	Gemeinde (GV) Träger	Maßnahme	Zuw.fähig Gesamt	Vorgesehene Bewilligung	Förder- satz [%]	Priorität	Zusatzinformationen
48	Schulbau	Lippstadt, Stadt	Erweiterung u. Umbau der Kopernikus HS	2.852	1.996	70		
48	Schulbau	Lippstadt, Stadt	Gebäudetausch von Wilhelm HS und Nikolai-GS u. Erweiterung des Schulgebäudes	3.512	2.458	70		
52	Alllastenbeseitigung	Lippstadt, Stadt	SAN Kieselrot-Zwischenlager Hauptfriedhof	98	78	80	1	Sonderprogramm 'Sanierung kieselrotbelasteter Sportplätze'
Summe für Lippstadt, Stadt				6.462	4.532			
35.3	Städtebauförderung	Möhnesee, Gemeinde	Anlegung einer Uferpromenade in Körbecke	1.864	1.304	70	1	
46.2	Sportstätten	Möhnesee, Gemeinde	Modernisierung des Sportplatzes Körbecke	319	223	70	1	
48	Schulbau	Möhnesee, Gemeinde	Erweiterung der St.-Antonius-GS	1.507	1.055	70		
Summe für Möhnesee, Gemeinde				3.690	2.582			
35.3	Städtebauförderung	Soest, Stadt	Gewerbegebiet Soest Süd-Ost	1.500	1.000	F	1	Bauabschnitt
35.3	Städtebauförderung	Soest, Stadt	Hist. Altstadt - Attraktivierung der Innenstadt	556	248	70	1	Bauabschnitt
35.3	Städtebauförderung	Soest, Stadt	Rahmenplanung für den Soester Norden	85	42	50	1	
48	Schulbau	Soest, Stadt	Erricht. e. 3-fach Sporth. f.d. Astrid-Lindgren-GS u.d. Ge d. Stadt Soest	5.175	3.622	70		
48	Schulbau	Soest, Stadt	Erweiterung der Johannes-GS um ein Forum	603	422	70		
54	Wasserbau	Soest, Stadt	Ausbau Soestbach	1.500	1.200	80	1	
54	Wasserbau	Soest, Stadt	Uferstreifen - Grunderwerb	40	32	80	1	
Summe für Soest, Stadt				9.459	6.566			
48	Schulbau	Warstein, Stadt	Umb.d. Westbergschule Belecke f.d. Seller-GS u.d. Wald-GS bzw. Erw. d. Wald-GS	2.109	1.476	70		
Summe für Warstein, Stadt				2.109	1.476			
46.2	Sportstätten	Welper, Gemeinde	Errichtung einer 2-fach Sporthalle an der Grundschule Welper	1.349	944	70	2	
48	Schulbau	Welper, Gemeinde	Bau einer 2-fach Sporthalle an der GS	1.927	1.349	70		Gemeinsame Förderung mit Dezernat 46
Summe für Welper, Gemeinde				3.276	2.293			
46.2	Sportstätten	Werl, Stadt SV 1947 Hilbeck e. V.	Errichtung einer Trainingsbeleuchtungsanlage	46	28	60	1	
46.2	Sportstätten	Werl, Stadt SV Hilbeck e. V.	Neubau eines Kleinspielfeldes	74	44	60	1	
48	Schulbau	Werl, Stadt	Erricht. v. Unterrichtsräumen durch Umbau im bisherigen Verwaltungstrakt der RS	532	372	70		
48	Schulbau	Werl, Stadt LWL	Erweiterung der Westf. Schule für Körperbehinderte Werl	6.406	4.484	70		
Summe für Werl, Stadt				7.058	4.928			
Summe für Kreis Soest				61.033	42.390			

Dezernat	Förderbereich	Gemeinde (GV) Träger	Maßnahme	Zuw.fähig Gesamt	Vorgesehene Bewilligung	Förder- satz [%]	Priorität	Zusatzinformationen
Kreis Unna								
35.3	Städtebauförderung	Kreis Unna	'Fluss-Stadt-Land' - Regionale Initiative	750	600	80	1	
48	Schulbau	Kreis Unna	Errichtung einer Übungs- u. Trainingswohnung an d. Karl-Braukmann-Schule - SfG -	722	505	70		
51	Naturschutz	Kreis Unna	Entschädigungszahlungen	300	180	60	1	
51	Naturschutz	Kreis Unna	Pauschalmittel zur Durchführung eigener Maßnahmen		12	65	1	
51	Naturschutz	Kreis Unna	Realisierung von Landschaftsplänen	570	456	80	1	
51	Naturschutz	Kreis Unna <i>Biologische Station NFG Kreis Unna e. V.</i>	Institutionelle Förderung	545	400	R	1	
54	Wasserbau	Kreis Unna	Grunderwerb am Paßbach in Selm	280	224	80	1	
Summe für Kreismaßnahmen				3.167	2.377			
35.3	Städtebauförderung	Bergkamen, Stadt	SG City, Rathausplatz, Töddinghauser Str. und Hubert-Biernat-Straße	952	612	F	1	Fortsetzungsmaßnahme
Summe für Bergkamen, Stadt				952	612			
35.3	Städtebauförderung	Bönen, Gemeinde	Grundstücksfonds ehem. Zeche Königsborn	1.250	1.000	80	1	Fortsetzungsmaßnahme
48	Schulbau	Bönen, Gemeinde	Einrichtung eines MZR durch Umbau in der Ermeling-GS	232	162	70		
48	Schulbau	Bönen, Gemeinde	Erweiterung des SchZ Bönen für das Gy, 2. BA	7.843	5.490	70		
48	Schulbau	Bönen, Gemeinde	Umbau und Erweiterung des Rathauses für die HS	9.823	6.876	70		
54	Wasserbau	Bönen, Gemeinde	Ausbau Sandbach	200	160	80	1	
Summe für Bönen, Gemeinde				19.348	13.688			
35.3	Städtebauförderung	Fröndenberg, Stadt	Rahmenplanung Bahnhof Fröndenberg	31	15	50	1	
35.3	Städtebauförderung	Fröndenberg, Stadt	Stadtteilerneuerung Karl-Wildschützstraße/Alleestraße	1.771	751	70	1	
46.2	Sportstätten	Fröndenberg, Stadt	Modernisierung des Sportplatzes Hohenheide			70	1	Gem. Förderung mit Dez. 52
Summe für Fröndenberg, Stadt				1.802	766			
35.3	Städtebauförderung	Holzwickede, Gemeinde	Gestaltung öff. Grünfläche im Bereich 'Ehemaliger Lokschuppen'	470	376	80	1	(ABM)
35.3	Städtebauförderung	Holzwickede, Gemeinde	Neuordnung Bahnhofsumfeld einschl. Aufbereitung Brache Fa. Wiederholt	2.860	2.000	70	1	1. Bauabschnitt
Summe für Holzwickede, Gemeinde				3.330	2.376			
35.3	Städtebauförderung	Kamen, Stadt	Ökologische Erneuerung von Spielplätzen (ABM)	515	0	90	1	(ABM)
35.3	Städtebauförderung	Kamen, Stadt	Wohnumfeldverbesserung Nördl. Stadtkern / Willy-Brandt-Platz	4.275	2.100	F	1	
51	Naturschutz	Kamen, Stadt	Ralisierung des Landschaftsplans 4	12	10	80	1	
Summe für Kamen, Stadt				4.802	2.110			
35.3	Städtebauförderung	Lünen, Stadt	'Die Mitte an der Lippe'	208	165	F	1	
35.4	Denkmalpflege	Lünen, Stadt	Instandsetzung der Fassade des Freiherr-von-Stein-Gymnasiums (7.BA)	180	90	50	1	Fortsetzungsmaßnahme
35.4	Denkmalpflege	Lünen, Stadt	Instandsetzung der Fassade und der Fenster des Freiherr-v.-Stein-Gymn.(8.BA)	245	123	50	2	Fortsetzungsmaßnahme

Dezernat	Förderbereich	Gemeinde (GV) Träger	Maßnahme	Zuw.fähig Gesamt	Vorgesehene Bewilligung	Förder- satz [%]	Priorität	Zusatzinformationen
35.4	Denkmalpflege	Lünen, Stadt	Instandsetzung des Daches und der Fenster der Geschw.-Scholl-Gesamtschule (6.BA)	200	100	50	2	Fortsetzungsmaßnahme
48	Schulbau	Lünen, Stadt	Bau einer 3-fach-Sporthalle am SchZ Altlünen	5.175	3.622	70		Gemeinsame Förderung mit Dezernat 46
48	Schulbau	Lünen, Stadt	Einrichtung einer Bibliothek/Mediothek durch Umbau in der RS Altlünen	325	228	70		
48	Schulbau	Lünen, Stadt	Einrichtung eines Technikraumes durch Umbau in der RS Brambauer	460	322	70		
48	Schulbau	Lünen, Stadt	Erweiterung der GS auf der Kelm	485	340	70		
48	Schulbau	Lünen, Stadt	Erweiterung der Kielhorn-Schule-S.f.L. -	2.733	1.913	70		
48	Schulbau	Lünen, Stadt	Erweiterung der Ludwig-Uhland-RS	1.447	1.013	70		
63.1.11	Regionale Wirtschaftsförderung	Lünen, Stadt MGK	Erschließung WBI-Fläche	17.770	14.216	80	1	
Summe für Lünen, Stadt				29.228	22.132			
48	Schulbau	Schwerte, Stadt	Erweiterung des SchZ Nord-West	1.568	1.098	70		
48	Schulbau	Schwerte, Stadt	Schaff. v. Räumen im Schulgeb. Am Stadtpark f. d. zu errich. 2-zügige RS, 1. BA	2.065	1.446	70		
63.1.11	Regionale Wirtschaftsförderung	Schwerte, Stadt KVG	Erschl. d. Technologieparks Schwerte 'Technologie- u. Gewerbepark Lohbachstr.'	1.117	894	80	1	(HRK)
Summe für Schwerte, Stadt				4.750	3.438			
35.3	Städtebauförderung	Selm, Stadt	Städterneuerungsgebiet Selm-Bork	5.434			2	
35.4	Denkmalpflege	Selm, Stadt	Instandsetzung Dach,Fassade,Fenster,Außentüren an Schloss Cappenberg	805	322	40	1	Fortsetzungsmaßnahme
Summe für Selm, Stadt				6.239	322			
35.3	Städtebauförderung	Unna, Stadt	'Circus Travados'	323	290	90	1	(IBA)
35.3	Städtebauförderung	Unna, Stadt	'Grüne Mitte' - Umbau Parkplatz/Straßenflächen zu Spielbereich	328	262	80	1	(ABM)
35.3	Städtebauförderung	Unna, Stadt	Ehem. Lindenbrauerei - Zentrum für Information und Bildung - ZIB -	6.205	4.964	80	1	Bauabschnitt (ABM)
46.2	Sportstätten	Unna, Stadt SV Blau-Rot Billmerich e.V.	Errichtung eines Umkleidegebäudes mit Sozialraum	202	121	60	1	
48	Schulbau	Unna, Stadt	Errichtung von 2 MZR durch Umbau in der Sonnen-GS	603	422	70		
Summe für Unna, Stadt				7.661	6.059			
Summe für Kreis Unna				81.279	53.880			
Summe für Regierungsbezirk				709.700	395.128			

Anlagen 1 - 15

JFP 2000 Hauptteil (Abwicklung)
Soll-Ist-Vergleich – strukturwirksame Förderprogramme –
 (Gliederung nach kreisfreien Städten und Kreisen)

		vorgesehene Bewilligung in TDM												
		tatsächliche Bewilligung in TDM												
DEZERNAT	FÖRDERPROGRAMM	BO	DO	HA	HAM	HER	EN	HSK	MK	OE	SI	SO	UN	GESAMT
22.3.5	Feuerschutz	852	3.174	1.091	667	593	1.086	2.182	1.781	534	1.087	1.555	1.418	16.020
		871	3.160	1.091	667	593	1.100	2.195	1.781	534	1.101	1.616	1.428	16.137
35.3	Städtebauförderung	2.676	10.465	6.935	6.089	0	6.324	6.622	8.378	3.877	5.702	4.633	18.238	79.939
		7.980	15.477	5.037	8.259	1.557	6.772	5.488	8.395	2.799	4.418	7.159	20.931	94.272
35.4	Denkmalpflege	237	0	0	0	0	0	276	311	538	0	12	705	2.079
		227	0	0	0	0	0	178	291	697	0	12	705	2.110
36.7	Dauerkleingartenanlagen	0	178	180	0	0	0	0	49	0	0	73	17	497
		0	60	0	0	0	0	0	0	0	0	10	15	85
46.1	Kauf von Kunstwerken für überreg. Museen	35	90	90	85	35	0	0	0	0	32	0	30	397
		20	52	50	16	0	0	0	0	0	0	0	0	138
46.2	Sportstätten	0	1.122	0	76	0	1.688	1.085	949	2.510	481	1.966	88	9.965
		379	1.272	0	76	192	1.466	473	724	877	1.033	2.000	132	8.624
48	Schulbau	18.279	20.145	6.476	14.948	82	6.083	4.064	9.935	1.266	7.172	4.763	15.884	109.097
		18.285	18.707	6.476	11.240	692	6.170	3.010	5.912	1.266	7.604	4.839	9.138	93.339
51	Naturschutz	7.725	2.206	592	2.672	1.195	294	1.060	607	268	1.016	1.272	5.284	24.191
		516	179	1.628	875	1.028	287	834	491	159	934	736	919	8.586
52	Altlastenbeseitigung	14.106	118	2.345	0	4.508	915	709	184	281	1.000	1.286	643	26.095
		4.513	238	1.504	0	834	138	709	184	0	1.000	1.085	642	10.847
54	Wasserbau	0	0	0	255	0	0	180	114	196	364	1.876	780	3.765
		0	0	0	163	0	0	392	0	196	98	2.853	0	3.702
63.1.11	Regionale Wirtschaftsförderung	7.483	19.107	969	4.824	22.566	8.081	0	660	0	3.080	500	14.216	81.486
		0	0	0	0	0	0	0	750	0	816	0	0	1.566
vorgesehene Gesamtbewilligung		51.393	56.605	18.678	29.616	28.979	24.471	16.178	22.968	9.470	19.934	17.936	57.303	353.531
tatsächl. Gesamtbewilligung		32.791	39.145	15.786	21.296	4.896	15.933	13.279	18.528	6.528	17.004	20.310	33.910	239.406

JFP 2000 Hauptteil (Abwicklung)
Soll-Ist-Vergleich – strukturwirksame Förderprogramme –
 (Gliederung nach unterschiedlicher Raumstruktur)

vorgesehene Gesamtbewilligung

tatsächliche Gesamtbewilligung

Dez.	Förderprogramm	Ballungskern		Ballungsrand		Ländliche Zone		Solitäres Verdichtungsgebiet		Gesamt
		TDM	Anteil	TDM	Anteil	TDM	Anteil	TDM	Anteil	
22.3.5	Feuerschutz	5.710	35,64%	3.171	19,79%	6.986	43,61%	153	0,96%	16.020
		5.715	35,42%	3.195	19,80%	7.074	43,84%	153	0,95%	16.137
35.3	Städtebauförderung	20.076	25,11%	34.625	43,31%	24.730	30,94%	508	0,64%	79.939
		30.051	31,88%	35.962	38,15%	26.784	28,41%	1.475	1,56%	94.272
35.4	Denkmalpflege	464	22,32%	763	36,70%	852	40,98%	0	0,00%	2.079
		227	10,76%	705	33,41%	1.178	55,83%	0	0,00%	2.110
36.7	Dauerkleingartenanlagen	375	75,45%	49	9,86%	73	14,69%	0	0,00%	497
		60	70,59%	15	17,65%	10	11,76%	0	0,00%	85
46.1	Kauf von Kunstwerken für überreg. Museen	250	62,97%	115	28,97%	0	0,00%	32	8,06%	397
		122	88,41%	16	11,59%	0	0,00%	0	0,00%	138
46.2	Sportstätten	1.122	11,26%	2.123	21,30%	6.609	66,32%	111	1,11%	9.965
		1.843	21,37%	1.674	19,41%	4.806	55,73%	301	3,49%	8.624
48	Schulbau	49.305	45,19%	36.790	33,72%	17.446	15,99%	5.556	5,09%	109.097
		44.160	47,31%	26.548	28,44%	18.498	19,82%	4.133	4,43%	93.339
51	Naturschutz	12.359	51,09%	7.609	31,45%	4.223	17,46%	0	0,00%	24.191
		3.351	39,03%	2.081	24,24%	3.154	36,73%	0	0,00%	8.586
52	Altlastenbeseitigung	21.077	80,77%	1.558	5,97%	2.460	9,43%	1.000	3,83%	26.095
		7.089	65,35%	780	7,19%	1.978	18,24%	1.000	9,22%	10.847
54	Wasserbau	0	0,00%	1.035	27,49%	2.730	72,51%	0	0,00%	3.765
		0	0,00%	163	4,40%	3.539	95,60%	0	0,00%	3.702
63.1.11	Regionale Wirtschaftsförderung	64.341	78,96%	12.905	15,84%	4.240	5,20%	0	0,00%	81.486
		0	0,00%	0	0,00%	1.566	100,00%	0	0,00%	1.566
vorgesehene Gesamtbewilligung		175.079	49,52%	100.743	28,50%	70.349	19,90%	7.360	2,08%	353.531
tatsächliche Gesamtbewilligung		92.618	38,69%	71.139	29,71%	68.587	28,65%	7.062	2,95%	239.406

JFP 2000 Hauptteil (Abwicklung)
Soll-Ist-Vergleich – strukturwirksame Förderprogramme –
 (Gliederung nach Regionen)

vorgesehene Gesamtbewilligung														
tatsächliche Gesamtbewilligung														
Dez.	Förderprogramm	Hellweg-Sauerland - IHK Arnsberg		Märkische Region - IHK Hagen		Mittleres Ruhrge- biet - IHK Bochum		Östliches Ruhrbe- biet - IHK Dortmund		Siegen-Wittgen- stein-Olpe - IHK Siegen		unbekannt oder keine*		Gesamt TDM
		TDM	Anteil	TDM	Anteil	TDM	Anteil	TDM	Anteil	TDM	Anteil	TDM	Anteil	
22.3.5	Feuerschutz	3.737	23,33%	3.406	21,26%	1.979	12,35%	5.259	32,83%	1.621	10,12%	18	0,11%	16.020
		3.811	23,62%	2.872	17,80%	1.464	9,07%	5.255	32,56%	1.635	10,13%	1.100	6,82%	16.137
35.3	Städtebauförderung	11.255	14,08%	19.827	24,80%	4.486	5,61%	34.792	43,52%	9.579	11,98%	0	0,00%	79.939
		12.647	13,42%	13.432	14,25%	9.537	10,12%	44.667	47,38%	7.217	7,66%	6.772	7,18%	94.272
35.4	Denkmalpflege	288	13,85%	311	14,96%	237	11,40%	705	33,91%	538	25,88%	0	0,00%	2.079
		190	9,00%	291	13,79%	227	10,76%	705	33,41%	697	33,03%	0	0,00%	2.110
36.7	Dauerkleingartenanlagen	73	14,69%	229	46,08%	0	0,00%	195	39,24%	0	0,00%	0	0,00%	497
		10	11,76%	0	0,00%	0	0,00%	75	88,24%	0	0,00%	0	0,00%	85
46.1	Kauf von Kunstwerken für überreg. Museen	0	0,00%	90	22,67%	70	17,63%	205	51,64%	32	8,06%	0	0,00%	397
		0	0,00%	50	36,23%	20	14,49%	68	49,28%	0	0,00%	0	0,00%	138
46.2	Sportstätten	3.051	30,62%	2.637	26,46%	0	0,00%	1.286	12,91%	2.991	30,02%	0	0,00%	9.965
		2.473	28,68%	724	8,40%	571	6,62%	1.480	17,16%	1.910	22,15%	1.466	17,00%	8.624
48	Schulbau	8.827	8,09%	19.015	17,43%	21.840	20,02%	50.977	46,73%	8.438	7,73%	0	0,00%	109.097
		7.849	8,41%	12.388	13,27%	18.977	20,33%	39.085	41,87%	8.870	9,50%	6.170	6,61%	93.339
51	Naturschutz	2.332	9,64%	1.199	4,96%	8.920	36,87%	10.162	42,01%	1.284	5,31%	294	1,22%	24.191
		1.570	18,29%	2.119	24,68%	1.544	17,98%	1.973	22,98%	1.093	12,73%	287	3,34%	8.586
52	Altlastenbeseitigung	1.995	7,65%	2.529	9,69%	18.614	71,33%	761	2,92%	1.281	4,91%	915	3,51%	26.095
		1.794	16,54%	1.688	15,56%	5.347	49,29%	880	8,11%	1.000	9,22%	138	1,27%	10.847
54	Wasserbau	2.056	54,61%	114	3,03%	0	0,00%	1.035	27,49%	560	14,87%	0	0,00%	3.765
		3.245	87,66%	0	0,00%	0	0,00%	163	4,40%	294	7,94%	0	0,00%	3.702
63.1.11	Regionale Wirtschaftsförderung	500	0,61%	9.710	11,92%	30.049	36,88%	38.147	46,81%	3.080	3,78%	0	0,00%	81.486
		0	0,00%	750	47,89%	0	0,00%	0	0,00%	816	52,11%	0	0,00%	1.566
vorgesehene Gesamtbewilligung		34.114	9,65%	59.067	16,71%	86.195	24,38%	143.524	40,60%	29.404	8,32%	1.227	0,35%	353.531
tatsächliche Gesamtbewilligung		33.589	14,03%	34.314	14,33%	37.687	15,74%	94.351	39,41%	23.532	9,83%	15.933	6,66%	239.406

* unbekannt oder keine = Gebietskörperschaft "Ennepe-Ruhr-Kreis" (das Kreisgebiet liegt in den Kammerbezirken Hagen und Bochum)

Anlage 4

JFP 2000 Hauptteil (Abwicklung)
Soll-Ist-Vergleich – strukturwirksame Förderprogramme –
 (Maßnahmen von besonderer struktureller Bedeutung)

Kommune/Kreisgebiet	Plan 00 Abwicklung 00	Gesamtförderung	davon: Maßnahmen mit besonderer struktureller Bedeutung	Anteil
		in TDM	in TDM	in %
Bochum, Stadt	JFP 00 Plan JFP 00 Abw.	51.393 32.791	15.014 325	29,2% 1,0%
Dortmund, Stadt	JFP 00 Plan JFP 00 Abw.	56.605 39.145	6.379 6.869	11,3% 17,5%
Hagen, Stadt	JFP 00 Plan JFP 00 Abw.	18.678 15.786	0 586	0,0% 3,7%
Hamm, Stadt	JFP 00 Plan JFP 00 Abw.	29.616 21.296	4.838 3.910	16,3% 18,4%
Herne, Stadt	JFP 00 Plan JFP 00 Abw.	28.979 4.896	23.537 2.249	81,2% 45,9%
Ennepe-Ruhr-Kreis	JFP 00 Plan JFP 00 Abw.	24.471 15.933	1.677 1.431	6,9% 9,0%
Hochsauerlandkreis	JFP 00 Plan JFP 00 Abw.	16.178 13.279	0 1.175	0,0% 8,8%
Märkischer Kreis	JFP 00 Plan JFP 00 Abw.	22.968 18.528	0 750	0,0% 4,0%
Kreis Olpe	JFP 00 Plan JFP 00 Abw.	9.470 6.528	0 0	0,0% 0,0%
Kreis Siegen-Wittgenstein	JFP 00 Plan JFP 00 Abw.	19.934 17.004	1.153 1.412	5,8% 8,3%
Kreis Soest	JFP 00 Plan JFP 00 Abw.	17.936 20.310	2.959 2.958	16,5% 14,6%
Kreis Unna	JFP 00 Plan JFP 00 Abw.	57.303 33.910	18.935 9.684	33,0% 28,6%
Gesamt	JFP 00 Plan JFP 00 Abw.	353.531 239.406	74.492 31.349	21,1% 13,1%

*

Projekte mit Arbeitsbeschaffungsmaßnahmen (ABM)

Handlungsrahmen Kohle (HRK)

Intern. Bauausstellung Emscherpark (IBA)

Konversionsmaßnahmen (KONVER)

Handlungsrahmen Kurorte (Kurorte)

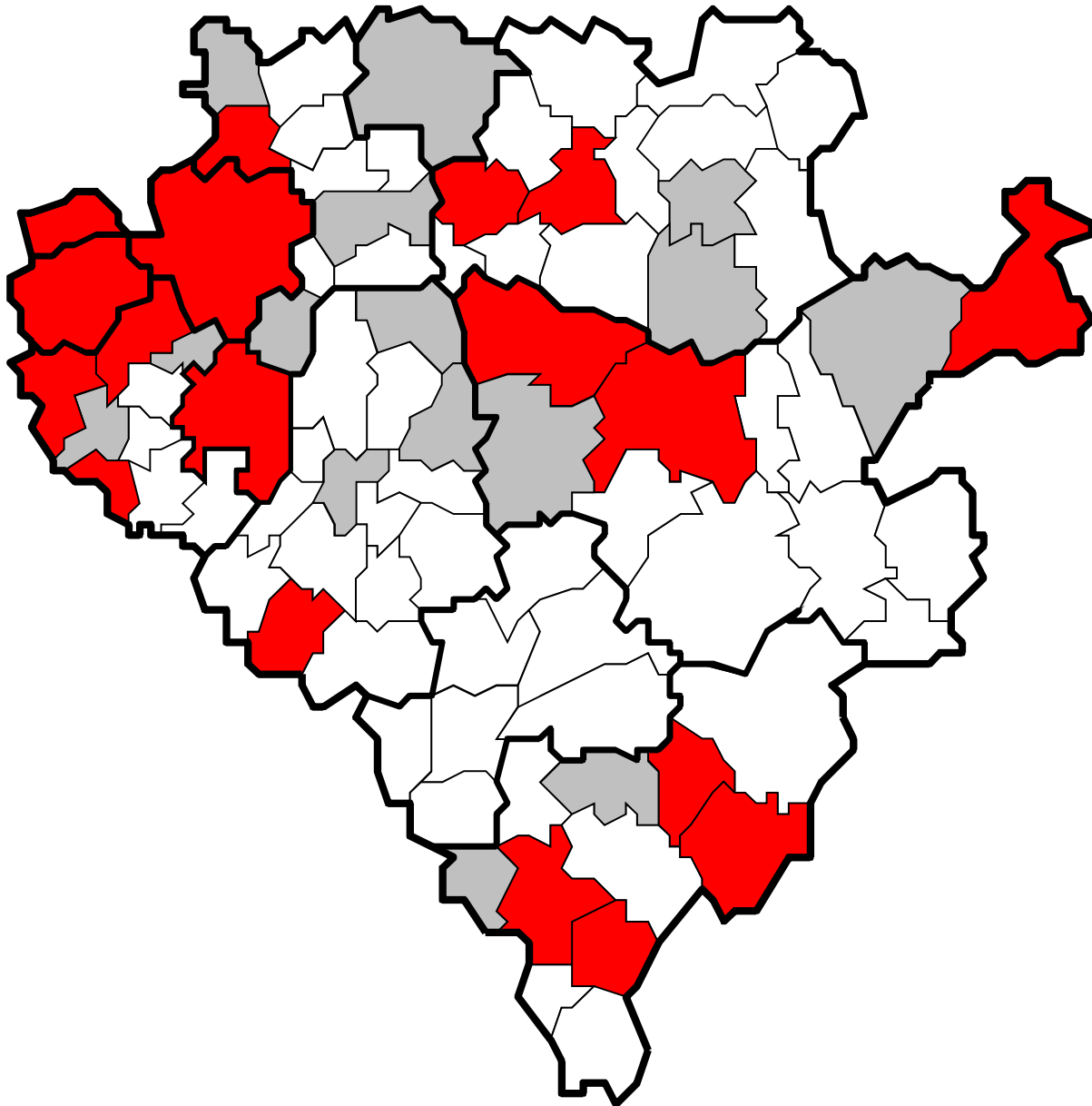
Stadtteile mit bes. Erneuerungsbedarf (MaStErn)

Ökologieprogramm Emscher-Lippe (ÖPEL)

Ökologische Stadt der Zukunft (ÖStdZ)

Regionale Entwicklungskonzepte (REK)

Wirtschaftskonferenzen für Stahlstandorte (WK)



Haushaltssicherungskonzepte 2001*



Haushaltsausgleich bis einschl. 2005

Hamm

Herdecke
Sprockhövel

Brilon
Sundern

Altena
Balve
Menden

Freudenberg
Hilchenbach

Anröchte
Warstein

Schwerte
Selm
Unna



Haushaltsausgleich nach 2005

Bochum
Dortmund
Hagen
Herne

Hattingen
Schwelm
Witten

Arnsberg
Marsberg
Meschede

Kierspe

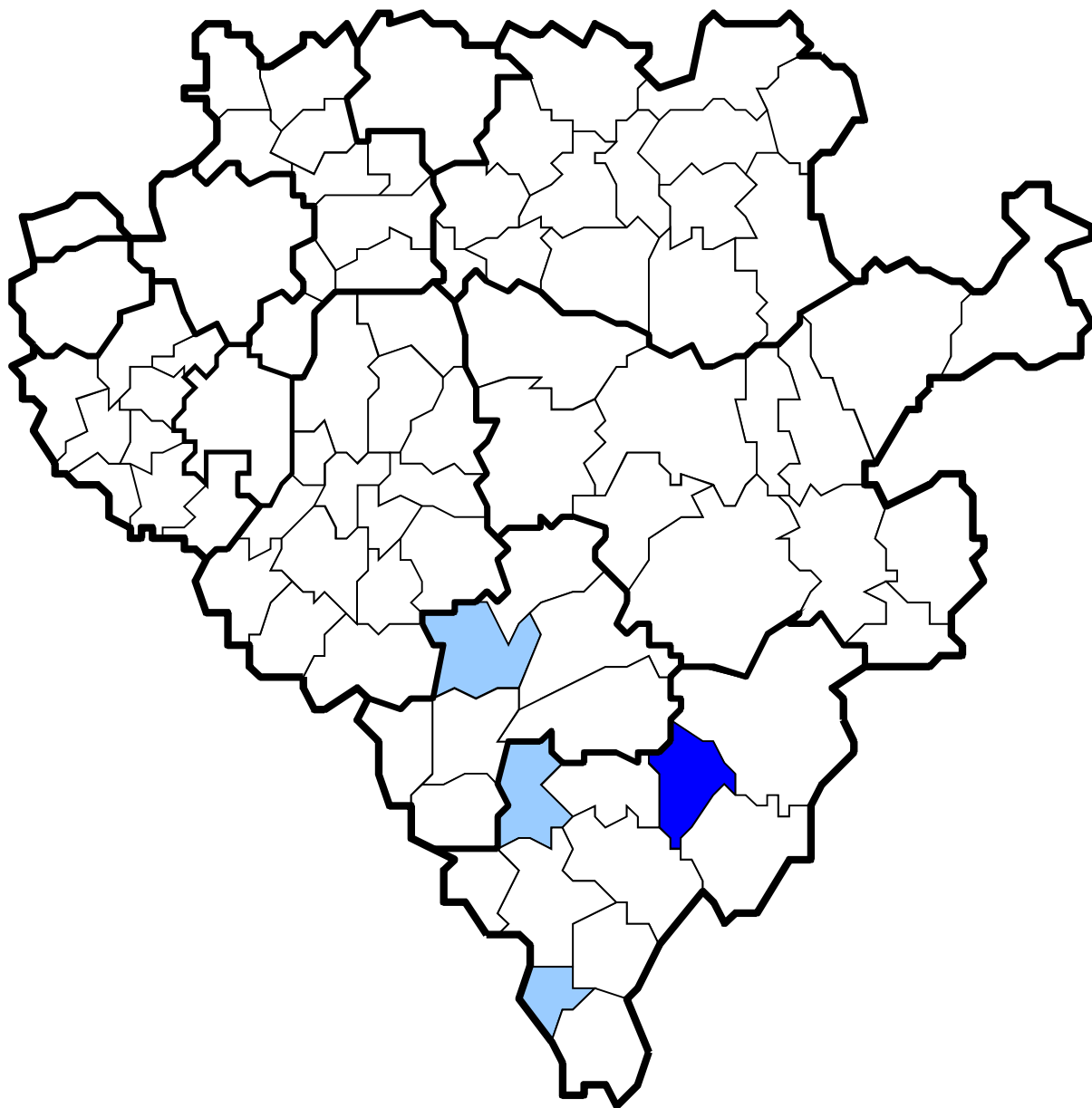
Bad Laasphe
Erndtebrück
Siegen
Wilnsdorf

Soest
Werl

Lünen

*(Stand: 20.04.2001)

Anlage 5



Abundante Kommunen* in 2001



ohne Haushaltssicherungskonzept

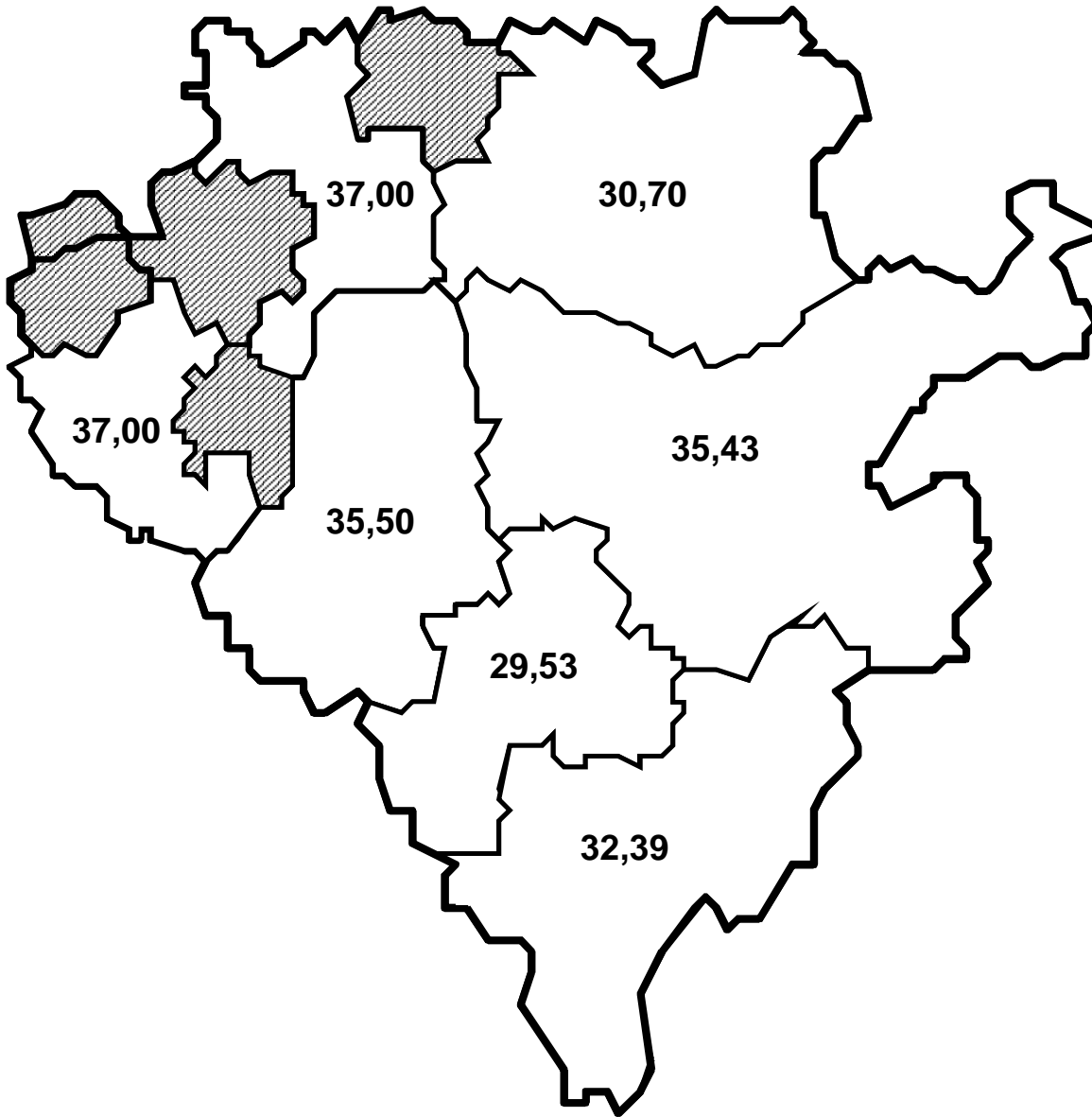
Ennepetal	(EN)
Plettenberg	(MK)
Schalksmühle	(MK)
Attendorn	(OE)
Kreuztal	(SI)
Neunkirchen	(SI)
Erwitte	(SO)



mit Haushaltssicherungskonzept

Erndtebrück	(SI)
-------------	------

- Kommunen, die in den letzten drei Finanzausgleichsjahren mindestens zweimal keine Schlüsselzuweisungen erhalten haben



Hebesätze der allgemeinen Kreisumlage 2001

(im Vergleich zu 2000)

in v.H.

	2001	2000
Ennepe-Ruhr-Kreis	37,00	39,90
Hochsauerlandkreis	35,43	37,98
Märkischer Kreis	35,50	41,50
Kreis Olpe	29,53	32,08
Kreis Siegen-Wittgenstein	32,39	36,35
Kreis Soest	30,70	35,04
Kreis Unna	37,00	40,50

JFP 2001 Hauptteil
– strukturwirksame Förderprogramme –
 (Gliederung nach kreisfreien Städten und Kreisen)

		vorgesehene Bewilligung in TDM												
Dez.	Förderprogramm	BO	DO	HA	HAM	HER	EN	HSK	MK	OE	SI	SO	UN	Bezirk gesamt
22.3.5	Feuerschutz	vgl. Begründung Teil B Ziff. 5.1												
35.3	Städtebauförderung	3.890	11.222	6.815	5.727	2.329	9.825	5.197	3.973	2.000	7.009	4.544	13.135	75.666
35.4	Denkmalpflege	0	0	0	0	596	181	75	70	141	0	0	635	1.698
36.7	Dauerkleingartenanlagen	0	0	115	0	0	0	0	24	0	10	50	0	199
46.1	Kauf von Kunstwerken für überreg. Museen	25	32	0	24	25	0	0	0	0	32	0	0	138
46.2	Sportstätten	255	534	0	5.000	0	172	2.411	625	1.917	0	1.737	121	12.772
48	Schulbau	vgl. Begründung Teil B Ziff. 5.1												
51	Naturschutz	252	641	148	949	1.004	484	620	511	174	702	460	1.058	7.003
52	Altlastenbeseitigung	7.466	200	329	96	4.620	777	0	2.080	42	1.072	78	0	16.760
54	Wasserbau	0	0	560	96	0	0	0	670	0	284	2.272	384	4.266
63.1.11	Regionale Wirtschaftsförderung	13.015	50.610	1.124	11.286	22.806	9.536	0	0	0	4.000	0	15.110	127.487
	Gesamtbewilligung	24.903	63.239	9.091	23.178	31.380	20.975	8.303	7.953	4.274	13.109	9.141	30.443	245.989

JFP 2001 Hauptteil
– strukturwirksame Förderprogramme –
 (Gliederung nach unterschiedlicher Raumstruktur)

Dez.	Förderprogramm	Ballungskern		Ballungsrand		Ländliche Zone		Solitäres Verdichtungsgebiet		Gesamt
		TDM	Anteil	TDM	Anteil	TDM	Anteil	TDM	Anteil	TDM
22.3.5	Feuerschutz	vgl. Begründung Teil B Ziff. 5.1								
35.3	Städtebauförderung	24.256	32,06%	28.687	37,91%	20.691	27,35%	2.032	2,69%	75.666
35.4	Denkmalpflege	596	35,10%	816	48,06%	286	16,84%	0	0,00%	1.698
36.7	Dauerkleingartenanlagen	115	57,79%	0	0,00%	74	37,19%	10	5,03%	199
46.1	Kauf von Kunstwerken für überreg. Museen	82	59,42%	24	17,39%	0	0,00%	32	23,19%	138
46.2	Sportstätten	789	6,18%	5.293	41,44%	6.690	52,38%	0	0,00%	12.772
48	Schulbau	vgl. Begründung Teil B Ziff. 5.1								
51	Naturschutz	2.045	29,20%	2.491	35,57%	2.467	35,23%	0	0,00%	7.003
52	Altlastenbeseitigung	12.615	75,27%	873	5,21%	2.200	13,13%	1.072	6,40%	16.760
54	Wasserbau	560	13,13%	480	11,25%	3.226	75,62%	0	0,00%	4.266
63.1	Regionale Wirtschaftsförderung	87.555	68,68%	35.932	28,18%	4.000	3,14%	0	0,00%	127.487
vorgesehene Gesamtbewilligung		128.613	52,28%	74.596	30,32%	39.634	16,11%	3.146	1,28%	245.989

JFP 2001 Hauptteil
– strukturwirksame Förderprogramme –
 (Gliederung nach Regionen)

Dez.	Förderprogramm	Hellweg-Sauerland - IHK Arnsberg		Märkische Region - IHK Hagen		Mittleres Ruhrgebiet - IHK Bochum		Östliches Ruhrgebiet - IHK Dortmund		Siegen-Wittgenstein-Olpe - IHK Siegen		Märkische Region <u>und</u> Mittleres Ruhrgebiet*		Gesamt TDM
		TDM	Anteil	TDM	Anteil	TDM	Anteil	TDM	Anteil	TDM	Anteil	TDM	Anteil	
22.3.5	Feuerschutz	vgl. Begründung Teil B Ziff. 5.1												
35.3	Städtebauförderung	9.741	12,87%	16.701	22,07%	10.131	13,39%	30.084	39,76%	9.009	11,91%	0	0,00%	75.666
35.4	Denkmalpflege	75	4,42%	251	14,78%	596	35,10%	635	37,40%	141	8,30%	0	0,00%	1.698
36.7	Dauerkleingartenanlagen	50	25,13%	139	69,85%	0	0,00%	0	0,00%	10	5,03%	0	0,00%	199
46.1	Kauf von Kunstwerken für überreg. Museen	0	0,00%	0	0,00%	50	36,23%	56	40,58%	32	23,19%	0	0,00%	138
46.2	Sportstätten	4.148	32,48%	797	6,24%	255	2,00%	5.655	44,28%	1.917	15,01%	0	0,00%	12.772
48	Schulbau	vgl. Begründung Teil B Ziff. 5.1												
51	Naturschutz	1.080	15,42%	659	9,41%	1.256	17,94%	2.648	37,81%	876	12,51%	484	6,91%	7.003
52	Altlastenbeseitigung	78	0,47%	2.409	14,37%	12.086	72,11%	296	1,77%	1.114	6,65%	777	4,64%	16.760
54	Wasserbau	2.272	53,26%	1.230	28,83%	0	0,00%	480	11,25%	284	6,66%	0	0,00%	4.266
63.1.	Regionale Wirtschaftsförderung	0	0,00%	10.660	8,36%	35.821	28,10%	77.006	60,40%	4.000	3,14%	0	0,00%	127.487
vorgesehene Gesamtbewilligung		17.444	7,09%	32.846	13,35%	60.195	24,47%	116.860	47,51%	17.383	7,07%	1.261	0,51%	245.989

**JFP 2001 Hauptteil
– strukturwirksame Förderprogramme –
(Gliederung nach Regionen)**

	vorgesehene Bewilligung		
	ohne Maßnahmen "Feuerschutz" und "Schulbau" (vgl. Begründung Teil B Ziff. 5.1)		
Kommune/Kreisgebiet	Gesamtförderung	davon: Maßnahmen mit besonderer struktureller Bedeu- tung	Anteil
	in TDM	in TDM	in %
Bochum, Stadt	24.903	8.748	35,13%
Dortmund, Stadt	63.239	4.203	6,65%
Hagen, Stadt	9.091	4.231	46,54%
Hamm, Stadt	23.178	4.365	18,83%
Herne, Stadt	31.380	25.855	82,39%
Ennepe-Ruhr-Kreis	20.975	0	0,00%
Hochsauerlandkreis	8.303	0	0,00%
Märkischer Kreis	7.953	0	0,00%
Kreis Olpe	4.274	0	0,00%
Kreis Siegen-Wittgenstein	13.109	1.267	9,67%
Kreis Soest	9.141	1.360	14,88%
Kreis Unna	30.443	6.786	22,29%
Gesamt	245.989	56.815	23,10%

*

Projekte mit Arbeitsbeschaffungsmaßnahmen (ABM)

Handlungsrahmen Kohle (HRK)

Intern. Bauausstellung Emscherpark (IBA)

Konversionsmaßnahmen (KONVER)

Handlungsrahmen Kurorte (Kurorte)

Stadtteile mit bes. Erneuerungsbedarf (MaStErn)

Ökologieprogramm Emscher-Lippe (ÖPEL)

Ökologische Stadt der Zukunft (ÖStdZ)

Regionale Entwicklungskonzepte (REK)

Wirtschaftskonferenzen für Stahlstandorte (WK)

Sonstige Förderprogramme 2001

		Angaben in TDM; <i>kursiv gedruckte Angaben (Dez. 36 - Soz. Wohnungsbau) in Wohneinheiten</i>												
Dez.	Förderprogramm	BO	DO	HA	HAM	HER	EN	HSK	MK	OE	SI	SO	UN	Summe Bezirk
21	* Soziale Beratung und Betreuung von Flüchtlingen	83	165	83	83	55	28	55	110	0	83	83	58	886
24	* Aids-Hilfe und -Beratung	123	365	220	180	9	107	1	59	128	60	61	151	1.464
	* Förd. Pers- und Sachkosten, Prüfungen im GesWesen	24	42	6	15	6	8	8	10	3	6	16	13	157
	* Förd. von kommunalen Schulen im Gesundheitswesen	0	0	124	124	0	0	111	0	0	248	0	0	607
	* Selbsthilfe	14	149	0	47	51	49	7	0	0	40	0	19	376
	* Sonstige Förderungen	30	30	30	70	70	70	30	0	0	70	30	40	470
	* Suchtbekämpfung	835	1.153	541	760	230	350	235	355	125	195	245	345	5.369
35.4	Denkmalpflege - kirchliche Objekte	0	95	60	200	0	75	88	100	0	0	370	0	988
	Denkmalpflege - Pauschalzuweisungen	25	48	100	41	55	201	520	138	174	171	365	193	2.031
	Denkmalpflege - private Objekte	0	0	0	0	0	30	0	0	181	272	94	12	589
36	* Krankenhausförderung - IVP A	0	15.800	7.400	27.800	5.000	0	0	0	0	0	4.800	0	60.800
	* Krankenhausförderung - IVP B	0	0	0	1.000	1.000	510	1.876	675	0	1.000	1.460	815	8.336
	Schulgartenförderung	48	0	0	0	13	3	0	0	0	7	33	27	131
37	* Ausländische Arbeitnehmer	0	2.352	0	0	0	0	0	0	0	0	0	0	2.352
	* Förderung von Fachseminaren für Altenpflege	2.315	1.213	1.291	664	278	630	813	893	559	439	1.254	1.091	11.440
	* Förderung von Fachseminaren für Familienpflege	427	52	0	0	0	0	0	8	0	0	0	149	636
	* Forschungsgesellschaft für Gerontologie, e.V.	0	685	0	0	0	0	0	0	0	0	0	0	685
	* Forschungsstelle Ostmitteleuropa Dortmund	0	351	0	0	0	0	0	0	0	0	0	0	351
	Regionale Arbeitsstellen	0	8.414	191	27	0	0	10	0	125	0	0	0	8.767
	ZWAR e.V. (zwischen Alter und Ruhestand)	0	0	0	0	1.256	0	0	0	0	0	0	0	1.256
46	* Kulturförderung - Freie Träger	523	1.255	88	117	45	25	85	467	8	4.641	219	971	8.444
	* Kulturpflege - Kommunale Träger	1.628	5.153	1.206	349	5.869	149	223	291	3.056	131	85	4.032	22.172
	* VHS Telekolleg	9	250	19	9	9	0	9	9	9	0	0	9	332
48	* Durchführung von Silentien	28	37	14	25	12	17	11	21	2	34	25	20	246
	* Jugendliche mit besonderem Förderungsbedarf	23	21	9	7	17	19	12	27	4	0	9	24	172

Angaben in TDM; kursiv gedruckte Angaben (Dez. 36 - Soz. Wohnungsbau) in Wohneinheiten

Dez.	Förderprogramm	BO	DO	HA	HAM	HER	EN	HSK	MK	OE	SI	SO	UN	Summe Bezirk
48	* Lernen mit Neuen Medien	200	311	131	112	101	240	288	379	144	274	282	308	2.770
	* Öffnung von Schulen	38	51	35	9	13	42	37	46	25	40	17	53	406
	* Selbstbehauptung für Mädchen an Schulen	40	7	23	14	8	62	8	56	7	38	21	31	315
	* zus.Betreuung in Grund- und Sondersch von 8 -13.00	678	1.134	186	266	222	540	348	510	228	472	404	614	5.602
	Zus. Betreuung in Sekundarstufe 1 nach 13 Uhr	28	37	14	25	12	17	11	21	2	34	25	20	246
53	Örtl. Verkehrssicherheitstage "Sicher unterwegs .."	55	100	0	34	24	55	0	99	0	6	0	0	373
54	Initiativprogr. ökol. und nachh. Wasserwirtschaft	417	600	305	652	197	932	3.112	1.151	574	3.314	5.822	2.096	19.172
57	GVFG-Straßenbau													
	- Bund	4.645	29.408	4.130	12.277	0	682	2.434	12.108	2.722	6.786	18.331	6.675	100.198
	- Land	664	3.921	551	1.843	0	91	121	0	49	420	13	991	8.664
	Kommunaler Radwegebau	0	496	0	46	0	928	0	0	0	351	419	32	2.272
	Lärmschutz	7	0	0	0	200	0	0	0	0	0	0	0	207
58	* Erstattungen gem. § 62 Schwerbehindertengesetz	15.041	15.121	4.283	2.249	2.740	2.574	667	4.505	1.159	2.708	1.001	1.459	53.507
	* Erstattungen gem. §45a Personenbeförderungsgesetz	15.898	25.759	1.538	3.145	609	1.783	5.717	13.790	8.877	14.979	7.936	6.918	106.949
	Fahrzeugförderung gem. § 13 LRG	0	0	0	2.099	0	0	3.357	7.150	1.790	4.506	2.422	3.207	24.531
	Förderung gem. §14(2) Landesregionalisierungsges.	1.000	1.000	1.000	1.200	1.000	1.000	1.200	1.200	1.500	1.500	1.200	1.200	14.000
	Verbesserung der Sicherheit + Service im ÖPNV	1.156	1.609	311	107	0	70	0	0	0	0	69	101	3.423
	Zuschüsse für Bürgerbusvorhaben	0	0	0	0	0	10	20	100	0	10	0	10	150
	Zuschüsse für Stadtbussysteme	0	0	0	0	0	0	0	0	0	0	50	0	50
	ÖPNV-Landesprogramm - Komm. SPNV-Infrastrukturvorhaben incl. Beschleunigungsmaßnahmen	79.500	102.800	2.400	0	1.000	10.000	3.375	0	0	0	2.350	0	201.425
	Landesprogramm Sicherheit und Service im ÖPNV	5.000	0	0	0	0	0	0	326	257	388	0	90	6.061
	DB-AG Infrastrukturvorhaben	0	0	500	0	0	0	110	300	0	400	126	0	1.436
	Förderung des Zweckverbandes SPNV Ruhr-Lippe	für HAM, HSK, MK, SO und UN											115.908	
	Förderung des Zweckverbandes PNV Westfalen-Süd	für OE und SI											29.248	
63	Ausbildung fördern: Info-Beratung-Akquisition	0	0	0	288	0	0	16	0	0	0	0	0	304
	Ausbildungsverbund	45	63	0	9	33	153	122	0	72	189	0	0	686
	Ausrüstungsinv. "Berufl.Qualifizierung"	38	0	0	0	0	0	818	16	0	0	0	0	872

Angaben in TDM; kursiv gedruckte Angaben (Dez. 36 - Soz. Wohnungsbau) in Wohneinheiten

Dez.	Förderprogramm	BO	DO	HA	HAM	HER	EN	HSK	MK	OE	SI	SO	UN	Summe Bezirk
63	Berufliche Aus- und Weiterbildung -Modellverfahren	83	375	0	0	0	0	84	0	0	0	0	0	542
	Berufsförderlehrgang	0	754	0	0	0	0	0	104	0	0	0	128	986
	ESF-Ziel-2	73	1.066	0	210	0	0	0	0	0	0	0	0	1.349
	Mobilitätshilfe für AzuBi's	5	4	3	0	0	0	2	1	0	2	1	0	18
	Regionalstellen Frau und Beruf	942	424	470	386	0	0	172	0	0	238	230	970	3.832
	Schülerbetriebspraktika	0	0	6	0	0	1	0	0	0	5	4	0	16
	Stützpunktsystem	0	1.481	0	0	163	426	0	0	0	0	0	0	2.070
	Tourismus	0	7.253	0	0	0	0	124	114	0	0	155	0	7.646
	Überbetriebliche Ausbildung	0	10	139	0	0	0	53	0	132	102	0	35	471
	Unternehmensberatung	86	387	0	0	0	0	129	0	0	0	0	0	602
	Gesamtförderung RegBez in TDM	131.774	231.801	27.407	56.489	20.297	21.877	26.419	45.139	21.912	44.159	50.027	32.907	855.364
36	<i>Soz. WB: Eigentumsmaßnahmen</i>	43	199	51	86	60	70	134	198	71	110	168	220	1.410
	<i>Soz. WB: Mietw. - 1.+2. Förderweg</i>	0	24	22	78	95	0	139	137	107	62	87	109	860
	<i>Soz. WB: Mietw. - aus Fehlbelegung</i>	20	60	28	0	13	0	4	6	13	8	4	28	184
	<i>Soz. WB: Mietw. - Ausbau und Erweiterung</i>	20	24	0	68	30	0	0	0	0	0	0	12	154
	<i>Soz. WB: Mietw. - Mieteinfam. für kinderreiche Fam</i>	2	3	0	0	0	0	0	0	0	0	0	2	7
	Summe Wohneinheiten	85	310	101	232	198	70	277	341	191	180	259	371	2.615

Förderbereiche

- verkehrswichtige innerörtliche Straßen, Zubringerstraßen, Radwege

Rechtsgrundlagen

- Gemeindeverkehrsfinanzierungsgesetz (GVFG)
- Förderrichtlinien Stadtverkehr (FöRi)

Schwerpunkte

- Straßenumbauten zur Verbesserung der funktionalen Nutzbarkeit
- Strukturverbesserungen durch innerörtl. Entlastungsstraßen und ortsnahe Umgehungen
- Beseitigung / Sicherung von Bahnübergängen
- Beseitigung von Unfallhäufungspunkten
- Radwegemaßnahmen
- Fahrradstationen
- Schulwegsicherung
- Verkehrsleitsysteme / Parkleitsysteme
- Mitfahrerparkplätze
- Güterverkehrszentren
- Lärmsanierung

Fördersätze

Regelfördersatz 75 % aus GVFG-Bundesfinanzhilfen (80 % komm. Radwegbau)

- Abschlag von 10 % bei finanzstarken Kommunen
- Zuschlag von 10 % bei Maßnahmen in strukturschwachen Gebieten / des Umweltverbundes / in Kombination mit ABM (max. 90 %)

Fördervolumen

- NRW gesamt ca. 255 Mio. DM GVFG-Bundesfinanzhilfen zzgl. ca. 10 % ergänzende Landeszuwendungen; 24 Mio. DM kommunaler Radwegbau
- BezReg Arnsberg ca. 75 Mio. DM (Angaben pro Jahr)

Förderung der ÖPNV – Infrastruktur (Dezernat 58)

Aufgabenüberblick

Gesetzliche Grundlagen

- Gemeindeverkehrsfinanzierungsgesetz (GVFG)
- Regionalisierungsgesetz

Bedarfspläne

- ÖPNV – Bedarfsplan 1998 des Landes NRW
- ÖPNV - Ausbauplan

Förderung

Vorhaben aus ÖPNV – Landesprogram

- 75 % Bundesfinanzhilfen + 15 % Landesmittel

Vorhaben aus ÖPNV – Bundesprogramm (Maßnahmen > 100 Mill. DM)

- 60 % Bundesfinanzhilfen + 30 % Landesmittel

Vorhaben aus der Regionalisierung

- 100 % Landesmittel

Der Fördersatz beträgt z.Z. generell 90 % der zuwendungsfähigen Baukosten und einer Pauschale von 2 % für die Planungskosten. Bestimmte Vorhaben werden mit einem höheren Satz gefördert wie z.B. S – Bahnprojekte mit 100 % zzgl. einer Pauschale von 7 % für die Planungskosten.

Förderprogramme

ÖPNV – Landesprogramm mit den Teilprogrammen

- Sicherheit und Service im ÖPNV
- kleine und mittlere Bahnhöfe
- Beschleunigungsmaßnahmen im ÖPNV
- Maßnahmen des Integralen Taktfahrplans
- Aufzugsnachrüstung

Bahnhofsmodernisierungsoffensive

Fördervorhaben

Bau oder Ausbau von Verkehrswegen der

- Straßenbahn, Hoch- und Untergrundbahn (Stadtbahn)
- Bahnen besonderer Bauart
- Nicht bundeseigene Eisenbahnen

Bau oder Ausbau von

- Zentralen Omnibusbahnhöfen (ZOB)
- Haltestelleneinrichtungen
- Betriebshöfen
- zentralen Werkstätten

Beschleunigungsmaßnahmen

- rechnergesteuerte Betriebsleitsysteme
- technische Maßnahmen zur Steuerung von Lichtsignalanlagen

Maßnahmen des Schienenpersonen Nahverkehrs (SPNV)

- Reaktivierung von nicht mehr befahrenen Eisenbahnstrecken
- Integraler Taktfahrplan
- Aus- und Umbau von Bahnhöfen und Haltepunkten

- Elektronisches Fahrgeldmanagement
- Digitalfunk

Es werden alle angemeldeten und förderfähigen Maßnahmen in das Förderprogramm aufgenommen und gefördert. Der jährliche Finanzbedarf für die laufenden Maßnahmen liegt bei 120 Mill. DM bis 160 Mill. DM.